

# *Execução Orçamentária*

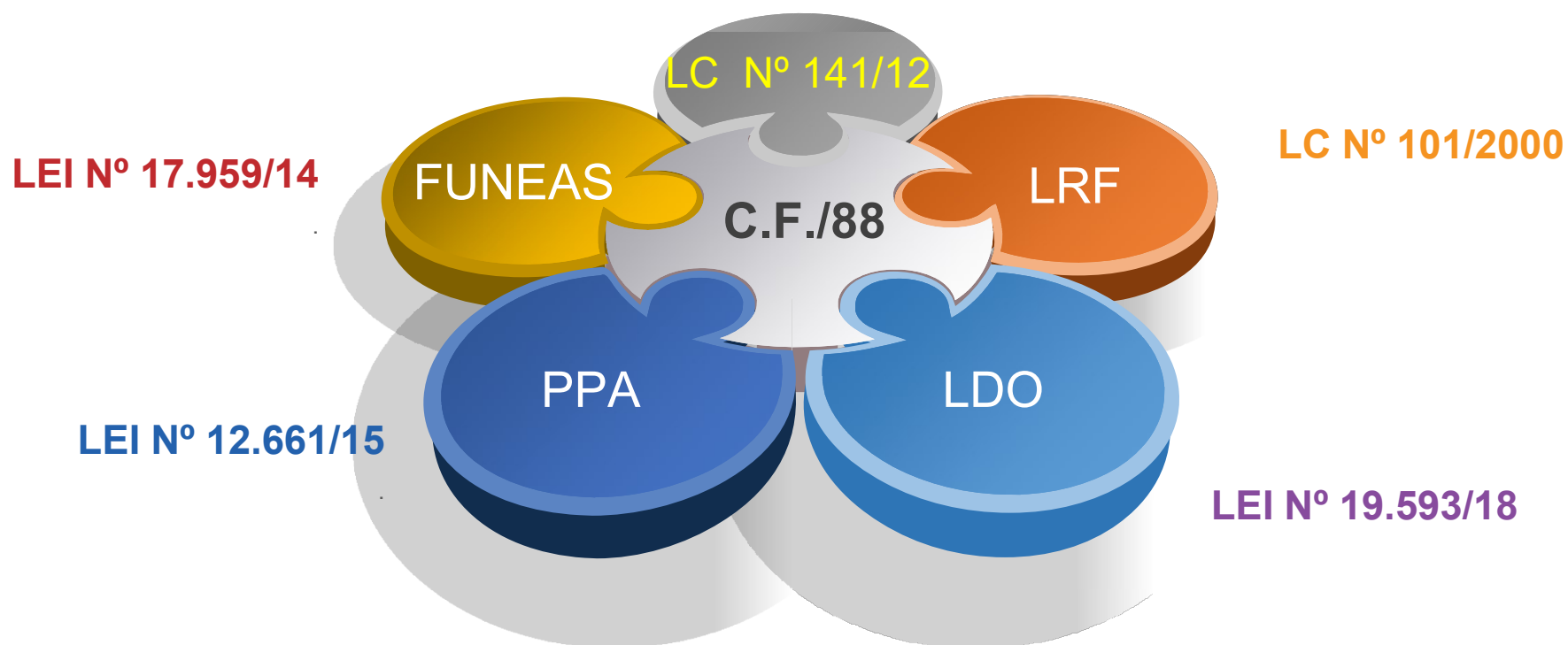
---

## RELATÓRIO QUADRIMESTRAL

2º QUADRIMESTRE 2019

# Execução Orçamentária

## BASE LEGAL



LEI Nº 19.766/18 – Lei Orçamentária 2019

# I. HRL-HOSP.REGIONAL DO LITORAL

EMPENHADO - CONTRATO DE GESTÃO									
RUBRICA/MÊS - HRL	JANEIRO	FEVEREIRO	MARÇO	ABRIL	MAIO	JUNHO	JULHO	AGOSTO	Total Geral
Equipamentos e Material Permanente		4.300,00							4.300,00
Gêneros de Alimentação	33.434,24	2.728.282,32	604,80		2.375.701,32	12.444,00	341.334,60		5.491.801,28
Locação para Mão de obra para Coleta de Resíduos					1.413.689,04				1.413.689,04
Material de Expediente							45.014,40	18.697,90	63.712,30
Material Farmacológico			1.142.559,22	634.851,42	18.741,80	634.851,42			2.431.003,86
Material Hospitalar	203.782,00	278.006,53	8.735,00	229.165,38	158.542,40	481.146,87	40.331,20	494.647,66	1.894.357,04
Outras Obrigações Patronais (Guias)								1.193,26	1.193,26
Outros Materiais de Consumo	1.802,00	5.072,00	2.547,00	36.449,40	50.150,23	58.730,66	137.399,79	238.523,30	530.674,38
Outros Materiais Permanentes					6.435,30				6.435,30
Outros Serviços Terceiros Pessoa Física				204.433,41					204.433,41
Outros Serviços Terceiros Pessoa Jurídica	7.480.853,55	486.678,41	1.474.753,26	101.889,96	3.800,00	8.704,90	1.321.472,48	78.561,96	10.956.714,52
Serviços Médico Hospitalar	423.142,36	4.481.816,28	2.848.239,25	522.616,82	1.871.581,92	7.954.840,62	2.578.214,27	5.490.967,53	26.171.419,05
Serviços Técnicos Profissionais			70.056,00	689.987,28	284,00	33.498,00	243.073,38	415.845,00	1.452.743,66
Vencimentos e Salários								6.200,82	6.200,82
<b>Total Geral</b>	<b>8.143.014,15</b>	<b>7.984.155,54</b>	<b>5.547.494,53</b>	<b>2.419.393,67</b>	<b>5.898.926,01</b>	<b>9.184.216,47</b>	<b>4.706.840,12</b>	<b>6.744.637,43</b>	<b>50.628.677,92</b>

# I. HRL-HOSP.REGIONAL DO LITORAL

LIQUIDAÇÕES DE CONTRATO DE GESTÃO									
RUBRICA/MÊS - HRL	JANEIRO	FEVEREIRO	MARÇO	ABRIL	MAIO	JUNHO	JULHO	AGOSTO	TOTAL GERAL
Equipamentos e Material Permanente				4.300,00				2.313,88	6.613,88
Gêneros de Alimentação	5.135,78	30.730,66	19.610,26	963.693,93	21.645,30	318.763,45	449.232,34	362.662,48	2.171.474,20
Locação para Mão de obra para Coleta de Resíduos						161.856,38	95.550,16	208.772,85	466.179,39
Material de Expediente		1.482,50							1.482,50
Material Farmacológico	13.276,09	319.724,21	166.623,05	223.473,50	65.509,28	314.214,57	46.183,55	171.302,14	1.320.306,39
Material Hospitalar	72.808,65	81.568,19	242.021,31	376.791,89	274.507,02	105.395,36	99.181,76	107.669,63	1.359.943,81
Outras Obrigações Patronais (Guias)								1.193,26	1.193,26
Outros Materiais de Consumo	72.490,33	49.530,88	36.186,50	40.775,00		29.240,40	14.653,00	38.579,40	281.455,51
Outros Serviços Terceiros Pessoa Jurídica	119.608,25	640.599,73	1.562.508,02	633.912,82	800.684,62	1.792.817,50	1.471.279,16	754.634,28	7.776.044,38
Serviços Médico Hospitalar	1.559.443,24	1.807.177,18	2.411.940,46	1.543.805,69	1.500.385,19	1.778.093,21	1.953.392,03	1.970.205,21	14.524.442,21
Serviços Técnicos Profissionais	5.191,41	391.892,56	396.160,52	393.446,71	388.409,56	396.227,27	785.909,51	180.362,80	2.937.600,34
Vencimento e Salários								6.200,82	6.200,82
<b>Total Geral</b>	<b>1.847.953,75</b>	<b>3.322.705,91</b>	<b>4.835.050,12</b>	<b>4.180.199,54</b>	<b>3.051.140,97</b>	<b>4.896.608,14</b>	<b>4.915.381,51</b>	<b>3.803.896,75</b>	<b>30.852.936,69</b>

# I. HRL-HOSP.REGIONAL DO LITORAL

EMPENHADO - RECEITA PRÓPRIA					
RUBRICA/MÊS - HRL	MARÇO	JUNHO	JULHO	AGOSTO	Total Geral
Adiantamento de Despesas		2.000,00	2.000,00		4.000,00
Despesas de Viagem		2.400,00	2.000,00	2.000,00	6.400,00
Equipamentos e Material Permanente	55.935,44				55.935,44
Outras Obrigações Patronais (Guias)				3.756,13	3.756,13
Outros Materiais Permanentes			451.891,87		451.891,87
Vencimentos e Salários				44.195,51	44.195,51
<b>Total Geral</b>	<b>55.935,44</b>	<b>4.400,00</b>	<b>455.891,87</b>	<b>49.951,64</b>	<b>566.178,95</b>

# I. HRL-HOSP.REGIONAL DO LITORAL

LIQUIDAÇÕES DE RECEITA PRÓPRIA				
RUBRICA/MÊS - HRL	FEVEREIRO	MARÇO	AGOSTO	TOTAL GERAL
Equipamentos e Material Permanente	1.200,00	205.491,44		206.691,44
Vencimento e Salários			3.756,13	3.756,13
<b>Total Geral</b>	<b>1.200,00</b>	<b>205.491,44</b>	<b>3.756,13</b>	<b>210.447,57</b>

## II. HRG-HOSP.REGIONAL DE GUARAQUEÇABA

EMPENHADO - CONTRATO DE GESTÃO									
RUBRICA/MÊS - HRG	JANEIRO	FEVEREIRO	MARÇO	ABRIL	MAIO	JUNHO	JULHO	AGOSTO	Total Geral
Gêneros de Alimentação						7.551,60		100.386,00	107.937,60
Locação para Mão de obra para Coleta de Resíduos					135.801,60				135.801,60
Material de Expediente							1.130,40		1.130,40
Outros Materiais de Consumo	7.849,46	1.200,00	84,90		20.862,00			29.545,00	59.541,36
Outros Serviços Terceiros Pessoa Jurídica		3.362,00	36.742,80	1.380,00	162,00		165.619,27		207.266,07
Serviços Médico Hospitalar						698.500,00			698.500,00
Serviços Técnicos Profissionais				179.298,00					179.298,00
<b>Total Geral</b>	<b>7.849,46</b>	<b>4.562,00</b>	<b>36.827,70</b>	<b>180.678,00</b>	<b>156.825,60</b>	<b>706.051,60</b>	<b>166.749,67</b>	<b>129.931,00</b>	<b>1.389.475,03</b>

## II. HRG-HOSP.REGIONAL DE GUARAQUEÇABA

LIQUIDAÇÕES DE CONTRATO DE GESTÃO									
RUBRICA/MÊS - HRG	JANEIRO	FEVEREIRO	MARÇO	ABRIL	MAIO	JUNHO	JULHO	AGOSTO	TOTAL GERAL
Gêneros de Alimentação		31.151,12	871,51	30.319,20		19.414,67	16.883,76	14.446,91	113.087,17
Locação para Mão de obra para Coleta de Resíduos						14.049,35	26.921,42		40.970,77
Material Hospitalar		41,40							41,40
Outros Materiais de Consumo		2.812,90	1.200,00	889,13	1.296,96			1.600,00	7.798,99
Outros Serviços Terceiros Pessoa Jurídica	6.619,09	118.996,67	124.001,09	103.238,82	34.948,80	48.595,52	79.820,82	56.359,20	572.580,01
Serviços Médico Hospitalar		101.842,73	119.417,47	207.589,99	98.035,65	888,50	110.786,59	104.245,67	742.806,60
Serviços Técnicos Profissionais					22.666,25	23.263,91	17.994,00	49.307,21	113.231,37
<b>Total Geral</b>	<b>6.619,09</b>	<b>254.844,82</b>	<b>245.490,07</b>	<b>342.037,14</b>	<b>156.947,66</b>	<b>106.211,95</b>	<b>252.406,59</b>	<b>225.958,99</b>	<b>1.590.516,31</b>



## II. HRG-HOSP.REGIONAL DE GUARAQUEÇABA

LIQUIDAÇÕES DE RECEITA PRÓPRIA		
RUBRICA/MÊS - HRG	MARÇO	Total Geral
Equipamentos e Material Permanente	2.962,00	2.962,00
<b>Total Geral</b>	<b>2.962,00</b>	<b>2.962,00</b>

# III. HRS-HOSP.REGIONAL DO SUDOESTE

EMPENHADO - CONTRATO DE GESTÃO									
RUBRICA/MÊS - HRS	JANEIRO	FEVEREIRO	MARÇO	ABRIL	MAIO	JUNHO	JULHO	AGOSTO	Total Geral
Gêneros de Alimentação	78.306,00	1.093.163,22						1.459.998,00	2.631.467,22
Locação para Mão de obra para Coleta de Resíduos			270.000,00			390.321,91			660.321,91
Material de Expediente		725,50					56.412,00		57.137,50
Material Farmacológico		54.800,00	146.227,50				776,00		201.803,50
Material Hospitalar	40.276,35	1.960.220,04	107.516,36	1.030.206,74	169.906,78	723.238,08		3.445.060,79	7.476.425,14
Outros Materiais de Consumo	24.768,00	88.050,68	1.136,00	1.800,00	28.858,00	69.964,77	18.427,80	256.665,70	489.670,95
Outros Materiais Permanentes					4.460,00				4.460,00
Outros Serviços Terceiros Pessoa Jurídica	2.025.000,00	680.123,61	179.688,85	25.209,95	4.200,00	821.360,79		4.465.088,36	8.200.671,56
Serviços Médico Hospitalar	131.353,30	2.708.065,00	1.652.938,29	1.564.309,10	2.553.652,81	1.553.402,79	2.126.135,77	7.068.719,28	19.358.576,34
Serviços Técnicos Profissionais					976.200,52		134.872,98	121.759,36	1.232.832,86
Vencimentos e Salários							6.144,00	31.385,31	37.529,31
<b>Total Geral</b>	<b>2.299.703,65</b>	<b>6.585.148,05</b>	<b>2.357.507,00</b>	<b>2.621.525,79</b>	<b>3.737.278,11</b>	<b>3.558.288,34</b>	<b>2.342.768,55</b>	<b>16.848.676,80</b>	<b>40.350.896,29</b>

# III. HRS-HOSP.REGIONAL DO SUDOESTE

LIQUIDAÇÕES DE CONTRATO DE GESTÃO									
RUBRICA/MÊS - HRS	JANEIRO	FEVEREIRO	MARÇO	ABRIL	MAIO	JUNHO	JULHO	AGOSTO	TOTAL GERAL
Gêneros de Alimentação	11.359,50	17.213,79	67.931,97	173.213,11	188.117,44	201.960,53	209.456,05	187.686,19	1.056.938,58
Locação para Mão de obra para Coleta de Resíduos					31.913,52	32.225,81	37.003,28	92.503,27	193.645,88
Material de Expediente		3.063,89	5.040,10	725,50					8.829,49
Material Farmacológico	30.450,51	209.775,46	138.067,50	9.096,60	80.834,50	8.546,00	8.628,00	4.006,50	489.405,07
Material Hospitalar	75.635,75	337.905,46	540.111,87	139.310,49	175.345,38	375.166,12	131.902,17	252.479,07	2.027.856,31
Outros Materiais de Consumo	310,80	33.469,13	89.187,01	33.829,02	110.680,59	50.623,14	16.766,27	44.463,55	379.329,51
Outros Serviços Terceiros Pessoa Jurídica	23.764,25	206.274,26	574.599,26	195.278,44	165.549,01	130.515,01	153.340,95	435.737,86	1.885.059,04
Serviços Médico Hospitalar	937.856,87	1.695.968,04	3.084.907,12	1.146.520,07	1.118.243,58	1.162.922,73	1.628.368,05	2.115.428,26	12.890.214,72
Serviços Técnicos Profissionais		54.136,49				170.005,21	161.322,18	165.722,13	551.186,01
Vencimento e Salários								31.385,31	31.385,31
<b>Total Geral</b>	<b>1.079.377,68</b>	<b>2.557.806,52</b>	<b>4.499.844,83</b>	<b>1.697.973,23</b>	<b>1.870.684,02</b>	<b>2.131.964,55</b>	<b>2.346.786,95</b>	<b>3.329.412,14</b>	<b>19.513.849,92</b>

### III. HRS-HOSP.REGIONAL DO SUDOESTE

EMPENHADO - RECEITA PRÓPRIA				
RUBRICA/MÊS - HRS	JUNHO	JULHO	AGOSTO	Total Geral
Adiantamento de Despesas	2.000,00	2.000,00	4.000,00	8.000,00
Despesas de Viagem	2.000,00	2.000,00	2.000,00	6.000,00
Diárias			345,00	345,00
Vencimentos e Salários			2.451,84	2.451,84
<b>Total Geral</b>	<b>4.000,00</b>	<b>4.000,00</b>	<b>8.796,84</b>	<b>16.796,84</b>

### III. HRS-HOSP.REGIONAL DO SUDOESTE

LIQUIDAÇÕES DE RECEITA PRÓPRIA				
RUBRICA/MÊS - HRS	FEVEREIRO	MARÇO	MAIO	TOTAL GERAL
Equipamentos e Material Permanente	705,00		17.850,00	18.555,00
Material Hospitalar		6.973,70		6.973,70
Outros Materiais de Consumo		8.610,00		8.610,00
<b>Total Geral</b>	<b>705,00</b>	<b>15.583,70</b>	<b>17.850,00</b>	<b>34.138,70</b>

# IV. HRTB-HOSP.REG.TELÊMACO BORBA

EMPENHADO - CONTRATO DE GESTÃO						
RUBRICA/MÊS - HRTB	FEVEREIRO	ABRIL	MAIO	JULHO	AGOSTO	Total Geral
Outras Locações de Mão-de-obra		474.101,52				474.101,52
Outras Obrigações Patronais (Guias)					3.048,95	3.048,95
Outros Materiais de Consumo	3.300,00		440,90	9.188,82	75.576,00	88.505,72
Outros Serviços Terceiros Pessoa Jurídica				370.510,34		370.510,34
Serviços Técnicos Profissionais				25.013,52		25.013,52
Vencimentos e Salários					12.512,87	12.512,87
<b>Total Geral</b>	<b>3.300,00</b>	<b>474.101,52</b>	<b>440,90</b>	<b>404.712,68</b>	<b>91.137,82</b>	<b>973.692,92</b>

# IV. HRTB-HOSP.REG.TELÊMACO BORBA

LIQUIDAÇÕES DE CONTRATO DE GESTÃO									
RUBRICA/MÊS - HRTB	JANEIRO	FEVEREIRO	MARÇO	ABRIL	MAIO	JUNHO	JULHO	AGOSTO	TOTAL GERAL
Outras Locações de Mão-de-obra				30.954,90	30.954,90		37.209,28	34.031,58	133.150,66
Outras Obrigações Patronais (Guias)								1.486,28	1.486,28
Outros Materiais de Consumo		6.942,45				6.342,45	1.640,90		14.925,80
Outros Serviços Terceiros Pessoa Jurídica	55,00	62.101,35	126.009,43	20.004,35	3.024,80	4.820,00	284,87	1.520,00	217.819,80
Vencimento e Salários								14.075,54	14.075,54
<b>Total Geral</b>	<b>55,00</b>	<b>69.043,80</b>	<b>126.009,43</b>	<b>50.959,25</b>	<b>33.979,70</b>	<b>11.162,45</b>	<b>39.135,05</b>	<b>51.113,40</b>	<b>381.458,08</b>

# V. HWM-HOSPITAL WALDEMAR MONASTIER

EMPENHADO - CONTRATO DE GESTÃO									
RUBRICA/MÊS - HIWM	JANEIRO	FEVEREIRO	MARÇO	ABRIL	MAIO	JUNHO	JULHO	AGOSTO	Total Geral
Gêneros de Alimentação		5.088,84	119,08			534.600,00		14.060,70	553.868,62
Locação para Mão de obra para Coleta de Resíduos			90.468,00		1.461.319,56		90.468,00		1.642.255,56
Material de Expediente	210,00						44.386,80	1.497,16	46.093,96
Material Farmacológico	24.394,14	8.552,95	31.995,70	18.346,00	1.735,60	10.784,50	1.150,83	16.253,05	113.212,77
Material Hospitalar	164.061,34	729.015,23	142.243,48	36.822,66	50.152,22	88.797,50	168.660,38	330.514,00	1.710.266,81
Outros Materiais de Consumo	33.404,53	31.410,87	79.647,69	91.389,08	95.059,99	73.408,38	96.737,44	246.580,44	747.638,42
Outros Materiais Permanentes					15.749,72				15.749,72
Outros Serviços Terceiros Pessoa Física			58.376,80	322.891,50	327.049,70	138.256,30	319.362,70	156.298,62	1.322.235,62
Outros Serviços Terceiros Pessoa Jurídica		513.383,50	1.677.608,32	369.654,06	824.448,92	4.800,00	372.973,84	58.500,00	3.821.368,64
Serviços Médico Hospitalar	651.504,57	1.068.941,50	1.346.396,12	908.001,89	961.644,99	937.062,31	875.235,62	695.886,21	7.444.673,21
Serviços Técnicos Profissionais		1.800,00			4.095,00	4.995,40	234.578,98	110.593,26	356.062,64
<b>Total Geral</b>	<b>873.574,58</b>	<b>2.358.192,89</b>	<b>3.426.855,19</b>	<b>1.747.105,19</b>	<b>3.741.255,70</b>	<b>1.792.704,39</b>	<b>2.203.554,59</b>	<b>1.630.183,44</b>	<b>17.773.425,97</b>



# V. HWM-HOSPITAL WALDEMAR MONASTIER

LIQUIDAÇÕES DE CONTRATO DE GESTÃO									
RUBRICA/MÊS - HIWM	JANEIRO	FEVEREIRO	MARÇO	ABRIL	MAIO	JUNHO	JULHO	AGOSTO	TOTAL GERAL
Equipamentos e Material Permanente								15.326,00	15.326,00
Gêneros de Alimentação		110.732,18	140.485,86	192.786,05	414,00	110.002,75	151.320,49	3.351,96	709.093,29
Locação para Mão de obra para Coleta de Resíduos						205.071,84		477.846,38	682.918,22
Material de Expediente			210,00						210,00
Material Farmacológico	34.000,00	164.581,20	145.451,26	65.943,25	20.755,00	90.957,35	4.284,00	12.800,90	538.772,96
Material Hospitalar	9.390,00	70.271,72	134.536,56	153.081,20	10.632,25	44.782,55	244.048,82	89.694,53	756.437,63
Outros Materiais de Consumo	23.978,64	36.550,87	34.766,22	24.758,41	44.029,20	79.067,32	16.752,71	43.288,29	303.191,66
Outros Serviços Terceiros Pessoa Física			18.207,14	228.941,55	187.777,68	93.513,92	227.092,55	214.033,27	969.566,11
Outros Serviços Terceiros Pessoa Jurídica	2.300,00	184.332,22	332.937,01	614.702,75	170.777,58	647.483,69	374.159,15	498.145,98	2.824.838,38
Serviços Médico Hospitalar	323.511,75	1.012.891,00	1.182.757,11	740.309,31	689.459,32	700.624,18	812.867,80	731.678,49	6.194.098,96
Serviços Técnicos Profissionais		58.215,04	1.290,00	125.695,61	35.930,71	35.930,71	2.417,50	38.450,96	297.930,53
Vencimento e Salários		1.689,32							1.689,32
<b>Total Geral</b>	<b>393.180,39</b>	<b>1.639.263,55</b>	<b>1.990.641,16</b>	<b>2.146.218,13</b>	<b>1.159.775,74</b>	<b>2.007.434,31</b>	<b>1.832.943,02</b>	<b>2.124.616,76</b>	<b>13.294.073,06</b>

# V. HWM-HOSPITAL WALDEMAR MONASTIER

EMPENHADO - RECEITA PRÓPRIA						
RUBRICA/MÊS - HIWM	FEVEREIRO	ABRIL	MAIO	JULHO	AGOSTO	Total Geral
Adiantamento de Despesas			2.000,00	2.000,00	2.000,00	6.000,00
Despesas de Viagem			2.000,00	2.000,00	2.000,00	6.000,00
Outros Materiais de Consumo		2.000,00	2.000,00			4.000,00
Outros Serviços Terceiros Pessoa Jurídica		2.000,00				2.000,00
Serviços Médico Hospitalar	1.944,00					1.944,00
Vencimentos e Salários					8.273,67	8.273,67
<b>Total Geral</b>	<b>1.944,00</b>	<b>4.000,00</b>	<b>6.000,00</b>	<b>4.000,00</b>	<b>12.273,67</b>	<b>28.217,67</b>

# V. HWM-HOSPITAL WALDEMAR MONASTIER

LIQUIDAÇÕES DE RECEITA PRÓPRIA				
RUBRICA/MÊS - HIWM	JANEIRO	FEVEREIRO	ABRIL	TOTAL GERAL
Equipamentos e Material Permanente		7.200,00		7.200,00
Outros Materiais de Consumo			2.000,00	2.000,00
Outros Serviços Terceiros Pessoa Jurídica			2.000,00	2.000,00
Serviços Médico Hospitalar	5.982,87	1.663,20		7.646,07
<b>Total Geral</b>	<b>5.982,87</b>	<b>8.863,20</b>	<b>4.000,00</b>	<b>18.846,07</b>

# VI. CHR-CENTRO HOSP. DE REABILITAÇÃO

EMPENHADO - CONTRATO DE GESTÃO									
RUBRICA/MÊS - CHR	JANEIRO	FEVEREIRO	MARÇO	ABRIL	MAIO	JUNHO	JULHO	AGOSTO	Total Geral
Equipamentos e Material Permanente			224.950,00						224.950,00
Gêneros de Alimentação	287.523,00				560,00				288.083,00
Material de Expediente					1.889,95				1.889,95
Material Farmacológico		817,80		795,00					1.612,80
Material Hospitalar	75.292,49		15.071,00				600.000,00		690.363,49
Outras Obrigações Patronais (Guias)								79.021,72	79.021,72
Outros Materiais de Consumo		28.047,96	788,40	24.480,00	18.520,00	63.567,34			135.403,70
Outros Materiais Permanentes			1.450,00		224.950,00				226.400,00
Outros Serviços Terceiros Pessoa Física				1.468,80		3.393,59			4.862,39
Outros Serviços Terceiros Pessoa Jurídica	28.098,84	7.499,88		2.220,00		274.473,52	170.716,96		483.009,20
Serviços Médico Hospitalar		996.363,29	1.478,75	346.914,00	903.401,72	488.313,36	47.797,73		2.784.268,85
Serviços Técnicos Profissionais				2.643,60					2.643,60
Vencimentos e Salários								309.200,76	309.200,76
<b>Total Geral</b>	<b>390.914,33</b>	<b>1.032.728,93</b>	<b>243.738,15</b>	<b>378.521,40</b>	<b>1.149.321,67</b>	<b>829.747,81</b>	<b>818.514,69</b>	<b>388.222,48</b>	<b>5.231.709,46</b>

# VI. CHR-CENTRO HOSP. DE REABILITAÇÃO

LIQUIDAÇÕES DE CONTRATO DE GESTÃO									
RUBRICA/MÊS - CHR	JANEIRO	FEVEREIRO	MARÇO	ABRIL	MAIO	JUNHO	JULHO	AGOSTO	TOTAL GERAL
Equipamentos e Material Permanente				71.984,00	76.483,00	1.450,00	35.992,00		185.909,00
Gêneros de Alimentação	74,44	6.071,80	28.145,88	30.755,58	24.785,52	28.861,74	34.084,59		152.779,55
Material de Expediente	119,50			3.959,60		1.889,95			5.969,05
Material Farmacológico	1.468,50	5.930,66	18.338,27	184,50					25.921,93
Material Hospitalar	37.697,20	208.119,08	227.095,84	108.065,80	40.585,97	9.038,40	2.394,00	500.804,47	1.133.800,76
Outros Materiais de Consumo		45.752,65	46.445,60	21.261,40	24.061,26	2.971,25	45.090,26	22.701,23	208.283,65
Outros Serviços Terceiros Pessoa Física				1.052,64		2.482,96	941,90		4.477,50
Outros Serviços Terceiros Pessoa Jurídica		104.022,51	206.522,70	158.419,85	21.118,23	175.195,06	108.232,49	68.898,35	842.409,19
Serviços Médico Hospitalar	50.747,60	251.275,03	441.612,08	407.009,06	182.633,34	341.191,48	474.015,15	71.975,58	2.220.459,32
Serviços Técnicos Profissionais	3.003,20	22.284,33	109.164,24	35.401,30	3.003,20	3.884,40	3.003,20		179.743,87
Vencimento e Salários								191.352,11	191.352,11
Outras Obrigações Patronais (Guias)								324.051,11	324.051,11
<b>Total Geral</b>	<b>93.110,44</b>	<b>643.456,06</b>	<b>1.077.324,61</b>	<b>838.093,73</b>	<b>372.670,52</b>	<b>566.965,24</b>	<b>703.753,59</b>	<b>1.179.782,85</b>	<b>5.475.157,04</b>

# VI. CHR-CENTRO HOSP. DE REABILITAÇÃO

LIQUIDAÇÕES DE RECEITA PRÓPRIA		
RUBRICA/MÊS - CHR	MARÇO	Total Geral
Equipamentos e Material Permanente	3.815,00	3.815,00
<b>Total Geral</b>	<b>3.815,00</b>	<b>3.815,00</b>

# VII. CPPI-CENTRO DE PESQ.PROD.IMUNOBIOL.

EMPENHADO - CONTRATO DE GESTÃO									
RUBRICA/MÊS - CPPI	JANEIRO	FEVEREIRO	MARÇO	ABRIL	MAIO	JUNHO	JULHO	AGOSTO	Total Geral
Locação para Mão de obra para Coleta de Resíduos					256.133,46				256.133,46
Material de Expediente							2.808,00		2.808,00
Material Farmacológico	8.620,60								8.620,60
Outros Materiais de Consumo		2.952,00		13.769,76	6.368,10		18.629,76	30.829,50	72.549,12
Outros Serviços Terceiros Pessoa Jurídica	2.622,89	64.956,00	72.986,32	1.620,00		102,07	148.463,08	206.511,55	497.261,91
Serviços Técnicos Profissionais				14.150,00	24.519,50			6.795,00	45.464,50
<b>Total Geral</b>	<b>11.243,49</b>	<b>67.908,00</b>	<b>72.986,32</b>	<b>29.539,76</b>	<b>287.021,06</b>	<b>102,07</b>	<b>169.900,84</b>	<b>244.136,05</b>	<b>882.837,59</b>

# VII. CPPI-CENTRO DE PESQ.PROD.IMUNOBIOL.

LIQUIDAÇÕES DE CONTRATO DE GESTÃO									
RUBRICA/MÊS - CPPI	JANEIRO	FEVEREIRO	MARÇO	ABRIL	MAIO	JUNHO	JULHO	AGOSTO	TOTAL GERAL
Locação para Mão de obra para Coleta de Resíduos						29.369,80	9.855,90	63.388,62	102.614,32
Material Farmacológico		8.092,82	8.620,60		33.750,00				50.463,42
Outras Despesas de Locomoção			3.059,00						3.059,00
Outros Materiais de Consumo		490,00	21.894,00	16.440,00	20.966,40	18.178,40	8.220,00	27.663,94	113.852,74
Outros Serviços Terceiros Pessoa Jurídica	57.042,64	89.681,10	96.975,22	58.936,06	123.136,80	46.788,32	80.860,96	59.623,07	613.044,17
Serviços Médico Hospitalar		292,50							292,50
<b>Total Geral</b>	<b>57.042,64</b>	<b>98.556,42</b>	<b>130.548,82</b>	<b>75.376,06</b>	<b>177.853,20</b>	<b>94.336,52</b>	<b>98.936,86</b>	<b>150.675,63</b>	<b>883.326,15</b>



# VIII. ESPP-ESCOLA DE SAÚDE PÚBLICA DO PR.

EMPENHADO - CONTRATO DE GESTÃO						
RUBRICA/MÊS - ESPP	JANEIRO	FEVEREIRO	ABRIL	MAIO	AGOSTO	Total Geral
Locação para Mão de obra para Coleta de Resíduos				4.306,50		4.306,50
Outros Materiais de Consumo	206.100,00	19.335,00			17.901,00	243.336,00
Outros Materiais Permanentes			50.327,46			50.327,46
Outros Serviços Terceiros Pessoa Jurídica			24.653,00		32.530,13	57.183,13
Vencimentos e Salários					4.769,31	4.769,31
<b>Total Geral</b>	<b>206.100,00</b>	<b>19.335,00</b>	<b>74.980,46</b>	<b>4.306,50</b>	<b>55.200,44</b>	<b>359.922,40</b>

LIQUIDAÇÕES DE CONTRATO DE GESTÃO					
RUBRICA/MÊS - ESPP	ABRIL	MAIO	JULHO	AGOSTO	TOTAL GERAL
Equipamentos e Material Permanente	20.499,99			12.425,47	32.925,46
Outros Materiais de Consumo	19.335,00	21.432,00	1.283,57		42.050,57
Vencimento e Salários				3.179,54	3.179,54
<b>Total Geral</b>	<b>39.834,99</b>	<b>21.432,00</b>	<b>1.283,57</b>	<b>15.605,01</b>	<b>78.155,57</b>

# IX. HRNP-HOSP.REGIONAL NORTE PIONEIRO

EMPENHADO - CONTRATO DE GESTÃO									
RUBRICA/MÊS - HRNP	JANEIRO	FEVEREIRO	MARÇO	ABRIL	MAIO	JUNHO	JULHO	AGOSTO	Total Geral
Gêneros de Alimentação	10.280,34	1.643.917,32				1.612.453,32			3.266.650,98
Locação para Mão de obra para Coleta de Resíduos							47.904,48		47.904,48
Material de Expediente							5.684,40		5.684,40
Material Farmacológico					18.290,50		958,45		19.248,95
Material Hospitalar	56.100,00				22.800,00	41.830,08	16.294,56	152.640,00	289.664,64
Outros Materiais de Consumo				42.501,87	38.516,00	28.626,40	21.502,80	115.056,00	246.203,07
Outros Materiais Permanentes						12.500,00		152.987,00	165.487,00
Outros Serviços Terceiros Pessoa Jurídica	81.899,64	12.325,13	17.346,00	271.973,40	346.060,78	353.697,03		1.902.260,68	2.985.562,66
Serviços Médico Hospitalar		17.346,00		772.198,00	322.465,08	1.815.993,31	3.644.747,12		6.572.749,51
Serviços Técnicos Profissionais						9.150,00	78.613,58	21.584,76	109.348,34
Vencimentos e Salários								22.898,48	22.898,48
<b>Total Geral</b>	<b>148.279,98</b>	<b>1.673.588,45</b>	<b>17.346,00</b>	<b>1.086.673,27</b>	<b>748.132,36</b>	<b>3.874.250,14</b>	<b>3.815.705,39</b>	<b>2.367.426,92</b>	<b>13.731.402,51</b>

# IX. HRNP-HOSP.REGIONAL NORTE PIONEIRO

LIQUIDAÇÕES DE CONTRATO DE GESTÃO									
RUBRICA/MÊS - HRNP	JANEIRO	FEVEREIRO	MARÇO	ABRIL	MAIO	JUNHO	JULHO	AGOSTO	TOTAL GERAL
Equipamentos e Material Permanente	27.350,00						12.500,00		39.850,00
Gêneros de Alimentação	34.647,18	18.313,59				129.639,00	223.625,24		406.225,01
Material Farmacológico								5.508,00	5.508,00
Material Hospitalar	17.004,98		10.361,04			18.968,78			46.334,80
Outros Materiais de Consumo	9.739,50						45.206,66	2.700,89	57.647,05
Outros Serviços Terceiros Pessoa Jurídica	44.008,84	89.919,90	29.923,62		26.601,34	51.851,92	98.011,00	134.588,65	474.905,27
Serviços Médico Hospitalar			811.755,19		168.562,95	162.538,58	971.061,20	25.494,25	2.139.412,17
Serviços Técnicos Profissionais	180,00	360,00						17.115,11	17.655,11
Vencimento e Salários								22.898,48	22.898,48
<b>Total Geral</b>	<b>132.930,50</b>	<b>108.593,49</b>	<b>852.039,85</b>	<b>-</b>	<b>195.164,29</b>	<b>362.998,28</b>	<b>1.350.404,10</b>	<b>208.305,38</b>	<b>3.210.435,89</b>

# IX. HRNP-HOSP.REGIONAL NORTE PIONEIRO

EMPENHADO - RECEITA PRÓPRIA						
RUBRICA/MÊS - HRNP	MARÇO	ABRIL	JUNHO	JULHO	AGOSTO	Total Geral
Adiantamento de Despesas			2.000,00	2.000,00	4.000,00	8.000,00
Despesas de Viagem			2.000,00	2.000,00		4.000,00
Outras Obrigações Patronais (Guias)					826,74	826,74
Outros Materiais de Consumo				491,33		491,33
Outros Serviços Terceiros Pessoa Jurídica	622,30	491,33	1.027,22	1.119,44		3.260,29
Vencimentos e Salários					21.801,92	21.801,92
<b>Total Geral</b>	<b>622,30</b>	<b>491,33</b>	<b>5.027,22</b>	<b>5.610,77</b>	<b>26.628,66</b>	<b>38.380,28</b>

# IX. HRNP-HOSP.REGIONAL NORTE PIONEIRO

LIQUIDAÇÕES DE RECEITA PRÓPRIA				
RUBRICA/MÊS - HRNP	MARÇO	ABRIL	AGOSTO	TOTAL GERAL
Outras Despesas de Locomoção	6.767,00			6.767,00
Outros Materiais de Consumo		491,33		491,33
Outros Serviços Terceiros Pessoa Jurídica		1.637,09		1.637,09
Vencimento e Salários			826,74	826,74
<b>Total Geral</b>	<b>6.767,00</b>	<b>2.128,42</b>	<b>826,74</b>	<b>9.722,16</b>

# X. FUNEAS-ADM

EMPENHADO - CONTRATO DE GESTÃO									
RUBRICA/MÊS - SEDE	JANEIRO	FEVEREIRO	MARÇO	ABRIL	MAIO	JUNHO	JULHO	AGOSTO	Total Geral
Diárias				1.380,00					1.380,00
Gêneros de Alimentação	68.912,48								68.912,48
Outras Despesas de Locomoção				206,98		221,65			428,63
Outras Obrigações Patronais (Guias)			383.181,91	2.010,12	736.441,62	371.800,64	653.382,38	609.912,96	2.756.729,63
Outros Serviços Terceiros Pessoa Jurídica		213.000,00						28.300,00	241.300,00
Passagens para o País						345,92			345,92
Vencimentos e Salários	1.205.152,65	1.738.812,24	908.695,44	43.146,97	1.695.505,76	850.980,34	774.454,69	1.354.715,34	8.571.463,43
<b>Total Geral</b>	<b>1.274.065,13</b>	<b>1.951.812,24</b>	<b>1.291.877,35</b>	<b>46.744,07</b>	<b>2.431.947,38</b>	<b>1.223.348,55</b>	<b>1.427.837,07</b>	<b>1.992.928,30</b>	<b>11.640.560,09</b>

# X. FUNEAS-ADM

EMPENHADO - RECEITA PRÓPRIA									
RUBRICA/MÊS - SEDE	JANEIRO	FEVEREIRO	MARÇO	ABRIL	MAIO	JUNHO	JULHO	AGOSTO	Total Geral
Adiantamento de Despesas								1.500,00	1.500,00
Bolsa Auxílio	915,42	1.108,14	963,60	2.460,70	1.927,20	2.119,92	2.007,77		11.502,75
Condomínios	9.362,34		3.715,13			3.600,33		5.665,04	22.342,84
Despesas de Viagem			1.800,00	3.125,82	3.500,00	1.600,00	1.100,00	2.800,00	13.925,82
Diárias	2.538,50	6.499,00	6.740,00	16.317,75	11.982,75	8.239,50	19.789,00	19.080,00	91.186,50
Gêneros de Alimentação	53,40		870,00	150,30					1.073,70
Locação de Imóveis				3.687,56	16.353,26	4.042,13	166.560,71		190.643,66
Material de Expediente	670,00		384,55	1.882,34	75,00		90,50	95,49	3.197,88
Material Hospitalar		90,00							90,00
Outras Despesas de Locomoção	1.163,29	2.492,46	2.253,76	2.027,34	1.270,15	4.598,01	4.486,06	2.344,59	20.635,66
Outras Locações de Mão-de-obra				34.581,00					34.581,00
Outras Obrigações Patronais (Guias)			286.792,46	127.175,80	541.220,56	323.686,63	12.571,03	539.703,48	1.831.149,96
Outros Materiais de Consumo		862,01		6.360,75	580,50	5.513,20	1.670,61	1.410,51	16.397,58
Outros Materiais Permanentes					4.521,00	7.714,68			12.235,68
Outros Serviços Terceiros Pessoa Jurídica	31.381,25	4.585,24	703.184,23	30.169,71	20.669,83	3.947,69	75.076,91	2.064,31	871.079,17
Passagens para o País			1.268,62	1.353,13	8.562,11	705,57	1.364,24		13.253,67
Serviços Médico Hospitalar						7.273,26			7.273,26
Serviços Técnicos Profissionais				1.367,00			85,00		1.452,00
Vencimentos e Salários	1.331.713,05	1.108.539,86	557.852,38	410.850,95	1.064.681,03	695.153,75	764.948,93	1.037.577,65	6.971.317,60
<b>Total Geral</b>	<b>1.377.797,25</b>	<b>1.124.176,71</b>	<b>1.565.824,73</b>	<b>641.510,15</b>	<b>1.675.343,39</b>	<b>1.068.194,67</b>	<b>1.049.750,76</b>	<b>1.612.241,07</b>	<b>10.114.838,73</b>

# X. FUNEAS-ADM

LIQUIDAÇÕES DE CONTRATO DE GESTÃO									
RUBRICA/MÊS - SEDE	JANEIRO	FEVEREIRO	MARÇO	ABRIL	MAIO	JUNHO	JULHO	AGOSTO	TOTAL GERAL
Condomínios		3.677,08							3.677,08
Diárias no País				1.380,00					1.380,00
Gêneros de Alimentação				2.838,94			9.314,35	4.563,94	16.717,23
Locação de Imóveis	7.801,00	7.801,00	7.801,00	7.801,00					31.204,00
Material de Expediente		670,00							670,00
Outras Despesas de Locomoção				206,98					206,98
Outras Obrigações Patronais (Guias)			383.181,91	136.815,23				2.378,26	522.375,40
Outros Serviços Terceiros Pessoa Jurídica	104.385,76	135.205,39	4.010,07	11.635,00	36.446,41	12.934,75	20.563,71	10.987,41	336.168,50
Serviços Técnicos Profissionais			16.313,64	15.430,00				3.856,94	35.600,58
Vencimento e Salários	1.532.992,53	1.371.725,43	1.321.158,96	1.101.703,96	46.108,57	81.809,97	505.771,12	1.055.791,81	7.017.062,35
<b>Total Geral</b>	<b>1.645.179,29</b>	<b>1.519.078,90</b>	<b>1.732.465,58</b>	<b>1.277.811,11</b>	<b>82.554,98</b>	<b>94.744,72</b>	<b>535.649,18</b>	<b>1.077.578,36</b>	<b>7.965.062,12</b>



# X. FUNEAS-ADM

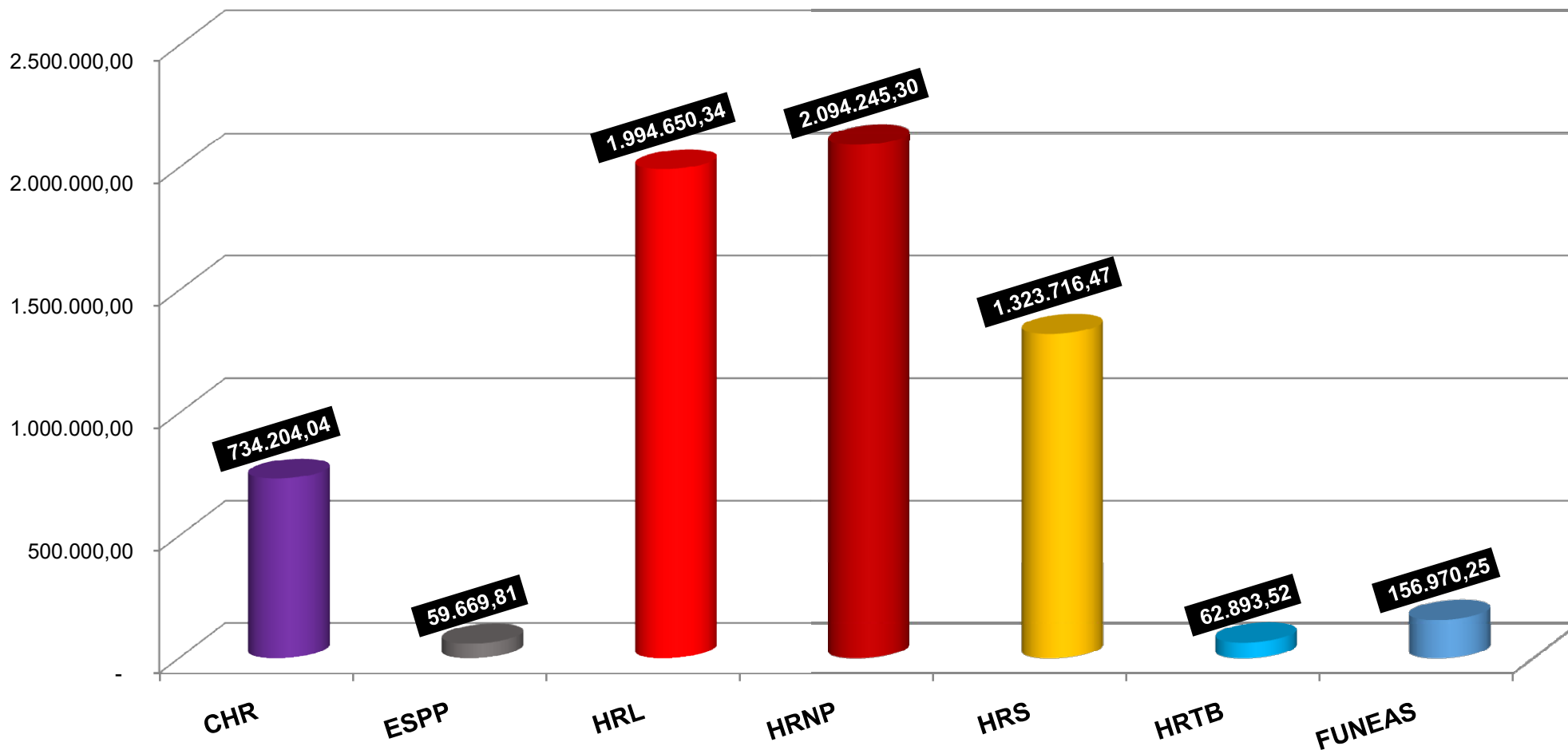
LIQUIDAÇÕES DE RECEITA PRÓPRIA									
RUBRICA/MÊS - SEDE	JANEIRO	FEVEREIRO	MARÇO	ABRIL	MAIO	JUNHO	JULHO	AGOSTO	TOTAL GERAL
Bolsa Auxílio	1.255,42	1.108,14	3.123,60	2.942,52	1.927,20	2.119,92	2.007,77		14.484,57
Condomínios	4.728,28		3.715,10						8.443,38
Despesas de Viagem			1.800,00	3.125,82					4.925,82
Diárias no País	2.441,50	7.595,00	8.265,50	20.521,50	594,00		81,00		39.498,50
Equipamentos e Material Permanente						4.354,00	46,31		4.400,31
Gêneros de Alimentação	53,40			1.020,30					1.073,70
Locação de Imóveis	17.262,28	17.262,28	17.262,28	20.949,84					72.736,68
Material de Expediente			77,05	352,00					429,05
Material Hospitalar		90,00							90,00
Outras Despesas de Locomoção		3.353,42	3.403,69	1.814,54			200,00		8.771,65
Outras Locações de Mão-de-obra				332,35		4.624,25			4.956,60
Outras Obrigações Patronais (Guias)			285.429,09	6.443,33					291.872,42
Outros Materiais de Consumo		180,01	682,00	4.965,44		856,05	171.281,58	1.017,34	178.982,42
Outros Serviços Terceiros Pessoa Jurídica	7.956,05	15.348,38	131.836,02	151.233,65	155.032,54	127.132,83	155.859,55	61.410,19	805.809,21
Passagens para o País			1.268,62	1.353,13					2.621,75
Serviços Técnicos Profissionais		15.430,00			15.430,00		30.860,00	15.430,00	77.150,00
Vencimento e Salários	988.444,93	834.759,62	855.114,05	692.238,15			5.019,35	761.043,80	4.136.619,90
<b>Total Geral</b>	<b>1.022.141,86</b>	<b>895.126,85</b>	<b>1.311.977,00</b>	<b>907.292,57</b>	<b>172.983,74</b>	<b>139.087,05</b>	<b>365.355,56</b>	<b>838.901,33</b>	<b>5.652.865,96</b>

# XI. FOLHA DE PAGAMENTO LÍQUIDA (PSS)

FOLHA LÍQUIDA - PSS POR UNIDADE									
DESCRIÇÃO/MÊS	JANEIRO	FEVEREIRO	MARÇO	ABRIL	MAIO	JUNHO	JULHO	AGOSTO	Total geral
CHR	134.813,31	128.066,32	122.908,39	117.497,05	117.047,27	113.871,70	-	-	734.204,04
ESPP	9.857,98	9.935,74	6.463,45	6.463,45	5.482,63	3.454,24	6.999,14	11.013,18	59.669,81
HRL	281.500,27	280.290,59	260.958,39	253.041,89	253.269,70	229.952,51	216.090,72	219.546,27	1.994.650,34
HRNP	297.012,90	293.131,80	280.364,64	274.499,57	223.827,68	242.288,61	236.108,27	247.011,83	2.094.245,30
HRS	165.078,12	158.876,24	156.167,02	165.202,17	169.405,55	169.523,23	169.191,33	170.272,81	1.323.716,47
H RTP	11.068,88	11.074,08	11.074,08	11.074,08	5.803,36	5.803,36	5.803,36	1.192,32	62.893,52
FUNEAS	12.287,17	12.952,76	20.762,90	22.927,46	20.762,54	20.059,08	27.078,39	20.139,95	156.970,25
<b>Total geral</b>	<b>911.618,63</b>	<b>894.327,53</b>	<b>858.698,87</b>	<b>850.705,67</b>	<b>795.598,73</b>	<b>784.952,73</b>	<b>661.271,21</b>	<b>669.176,36</b>	<b>6.426.349,73</b>

# XI. FOLHA DE PAGAMENTO LÍQUIDA (PSS)

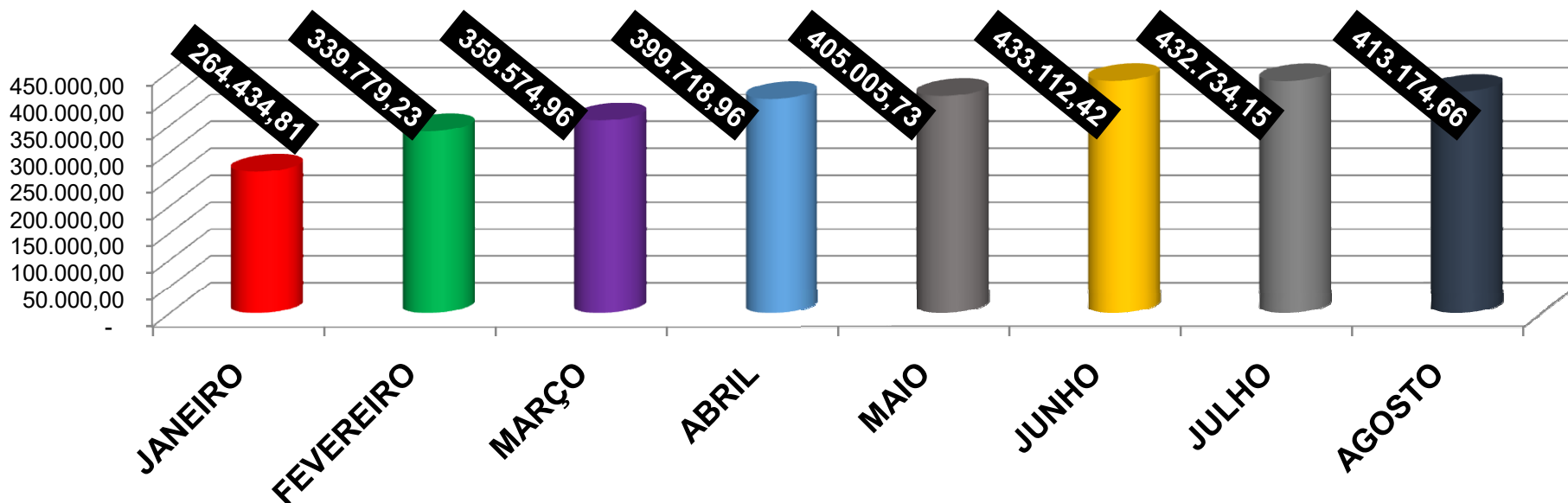
## POR UNIDADE - TOTAL ATÉ O QUADRIMESTRE



# XII. FOLHA LÍQUIDA (SERVIDORES/DIRETORIA)

FOLHA LÍQUIDA - FUNEAS - SERVIDORES/DIRETORIA SEDE E UNIDADES

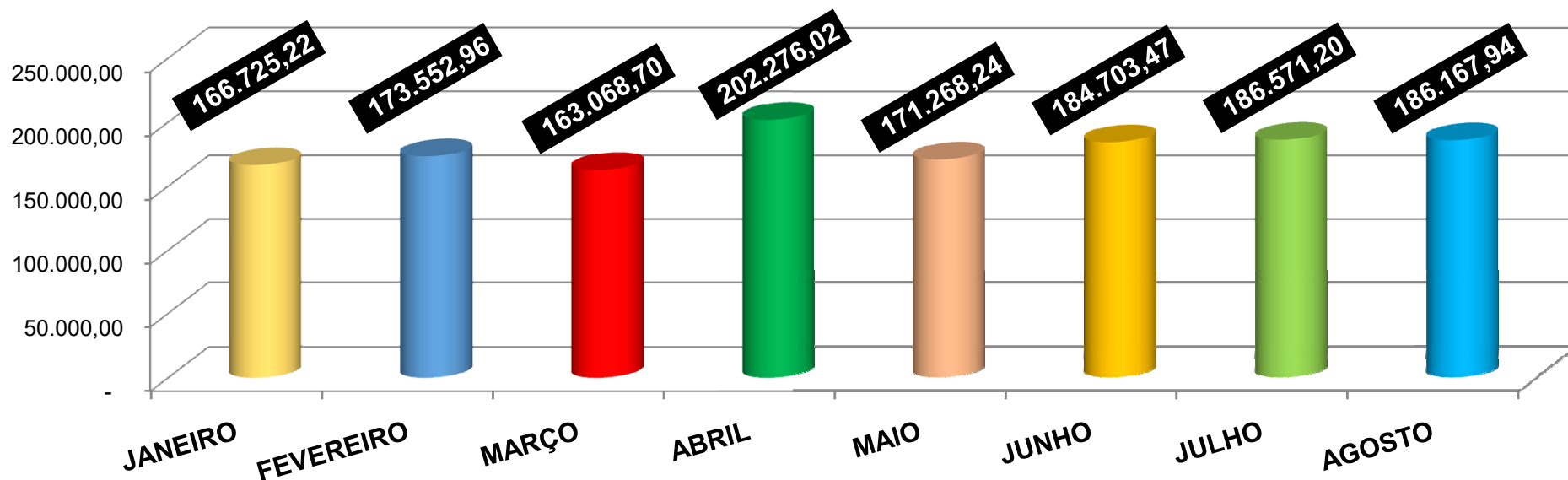
DESCRIÇÃO/MÊS	JANEIRO	FEVEREIRO	MARÇO	ABRIL	MAIO	JUNHO	JULHO	AGOSTO	Total geral
FUNEAS	264.434,81	339.779,23	359.574,96	399.718,96	405.005,73	433.112,42	432.734,15	413.174,66	3.047.534,92
<b>Total geral</b>	<b>264.434,81</b>	<b>339.779,23</b>	<b>359.574,96</b>	<b>399.718,96</b>	<b>405.005,73</b>	<b>433.112,42</b>	<b>432.734,15</b>	<b>413.174,66</b>	<b>3.047.534,92</b>



# XIII. FOLHA LÍQUIDA (SERV.SESA/ESTATUTARIOS)

FOLHA LÍQUIDA - FUNEAS - SERVIDORES SESA/ESTATUTÁRIOS SEDE E UNIDADES

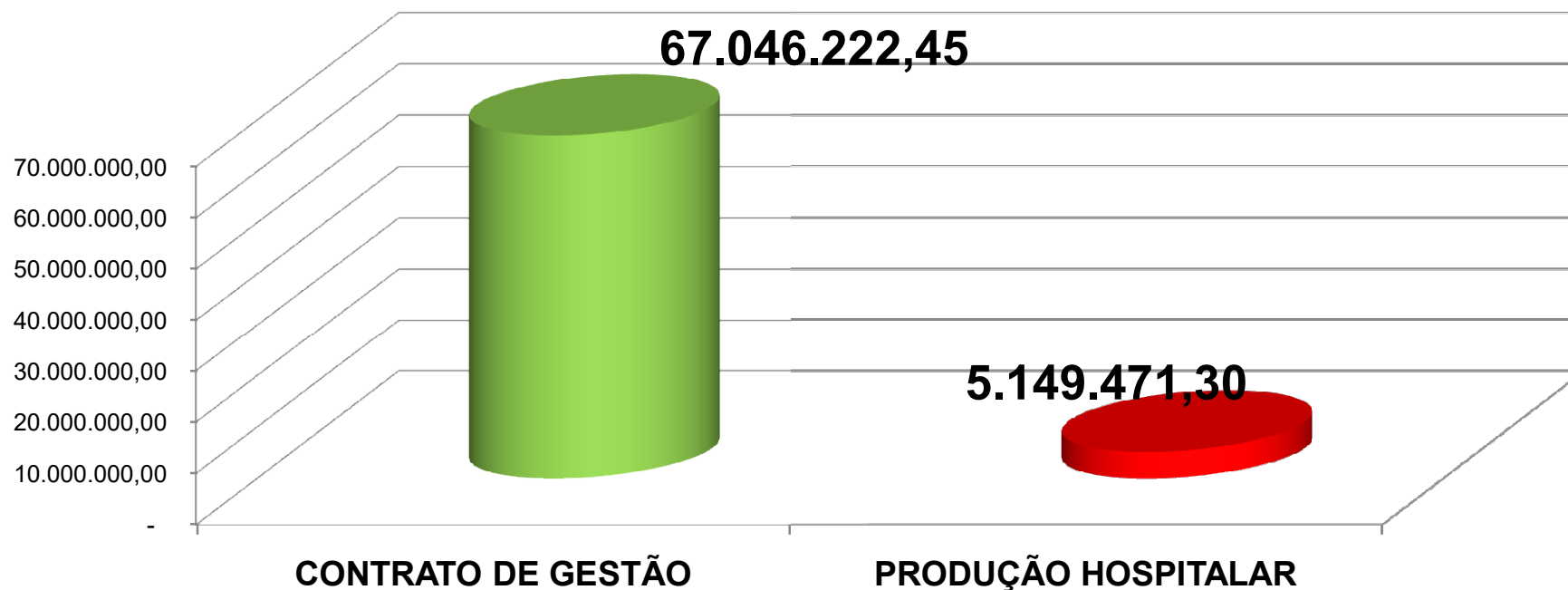
DESCRIÇÃO/MÊS	JANEIRO	FEVEREIRO	MARÇO	ABRIL	MAIO	JUNHO	JULHO	AGOSTO	Total geral
FUNEAS	166.725,22	173.552,96	163.068,70	202.276,02	171.268,24	184.703,47	186.571,20	186.167,94	1.434.333,75
<b>Total geral</b>	<b>166.725,22</b>	<b>173.552,96</b>	<b>163.068,70</b>	<b>202.276,02</b>	<b>171.268,24</b>	<b>184.703,47</b>	<b>186.571,20</b>	<b>186.167,94</b>	<b>1.434.333,75</b>



# XIV. RECEITAS

## TRANSFERÊNCIAS RECEBIDAS

DESCRIÇÃO/MÊS	JANEIRO	FEVEREIRO	MARÇO	ABRIL	MAIO	JUNHO	JULHO	AGOSTO	TOTAL
CONTRATO DE GESTÃO	-	-	17.110.956,00	8.555.478,00	25.666.433,10	-	-	15.713.355,35	67.046.222,45
PRODUÇÃO HOSPITALAR	1.795.089,39	576.260,34	2.165.552,13	164.351,02	119.027,39	83.169,91	95.368,09	150.653,03	5.149.471,30
<b>Total geral</b>	<b>1.795.089,39</b>	<b>576.260,34</b>	<b>19.276.508,13</b>	<b>8.719.829,02</b>	<b>25.785.460,49</b>	<b>83.169,91</b>	<b>95.368,09</b>	<b>15.864.008,38</b>	<b>72.195.693,75</b>



# XV. DISPONIBILIDADES

## DISPONIBILIDADES

DESCRIÇÃO/MÊS	JANEIRO	FEVEREIRO	MARÇO	ABRIL	MAIO	JUNHO	JULHO	AGOSTO
CONTA 11.480-4	19.595.107,07	9.622.696,93	11.974.333,76	10.178.719,01	25.314.704,86	13.259.359,99	227.894,75	2.973.990,80
CONTA 11.479-0	7.239.197,46	6.946.435,59	7.922.640,75	6.977.314,38	6.149.908,93	5.148.030,95	4.019.279,79	3.976.457,08
<b>Total geral</b>	<b>26.834.304,53</b>	<b>16.569.132,52</b>	<b>19.896.974,51</b>	<b>17.156.033,39</b>	<b>31.464.613,79</b>	<b>18.407.390,94</b>	<b>4.247.174,54</b>	<b>6.950.447,88</b>

F I M

Obrigado a todos!