

Execução Orçamentária

RELATÓRIO ANUAL EXERCÍCIO DE 2018

Presidência

Diretoria Técnica

Diretoria Financeira

08/03/2019



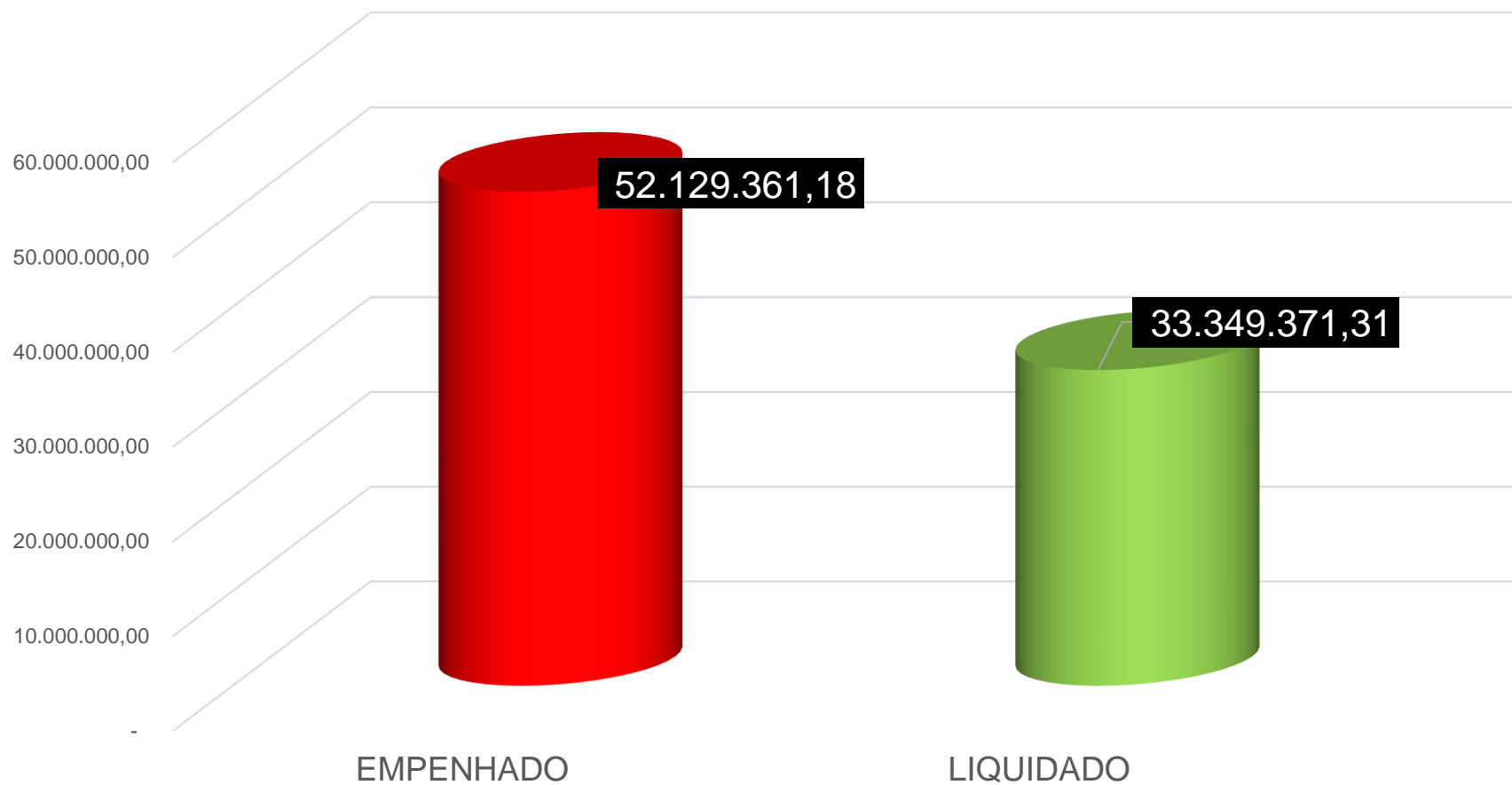
I. HRL

CONTRATO DE GESTÃO - ANUAL		
Execução jan a dez/2018	EMPENHADO	LIQUIDADO
Diárias	414,00	414,00
Equipamentos e Material Permanente	43.191,56	15.627,54
Gêneros de Alimentação	280.299,17	318.999,23
Material de Expediente	6.620,88	10.145,54
Material Farmacológico	1.185.544,92	484.302,54
Material Hospitalar	7.248.670,68	3.927.533,50
Outros Materiais de Consumo	579.073,18	303.710,96
Outros Serviços Terceiros Pessoa Jurídica	6.611.782,38	631.802,48
Serviços Médico Hospitalar	30.463.737,38	25.782.024,18
Serviços Técnicos Profissionais	5.703.758,89	1.868.543,20
Vencimento e Salários	6.268,14	6.268,14
Total Geral	52.129.361,18	33.349.371,31



I. HRL

EXECUÇÃO ANUAL – CONTRATO DE GESTÃO



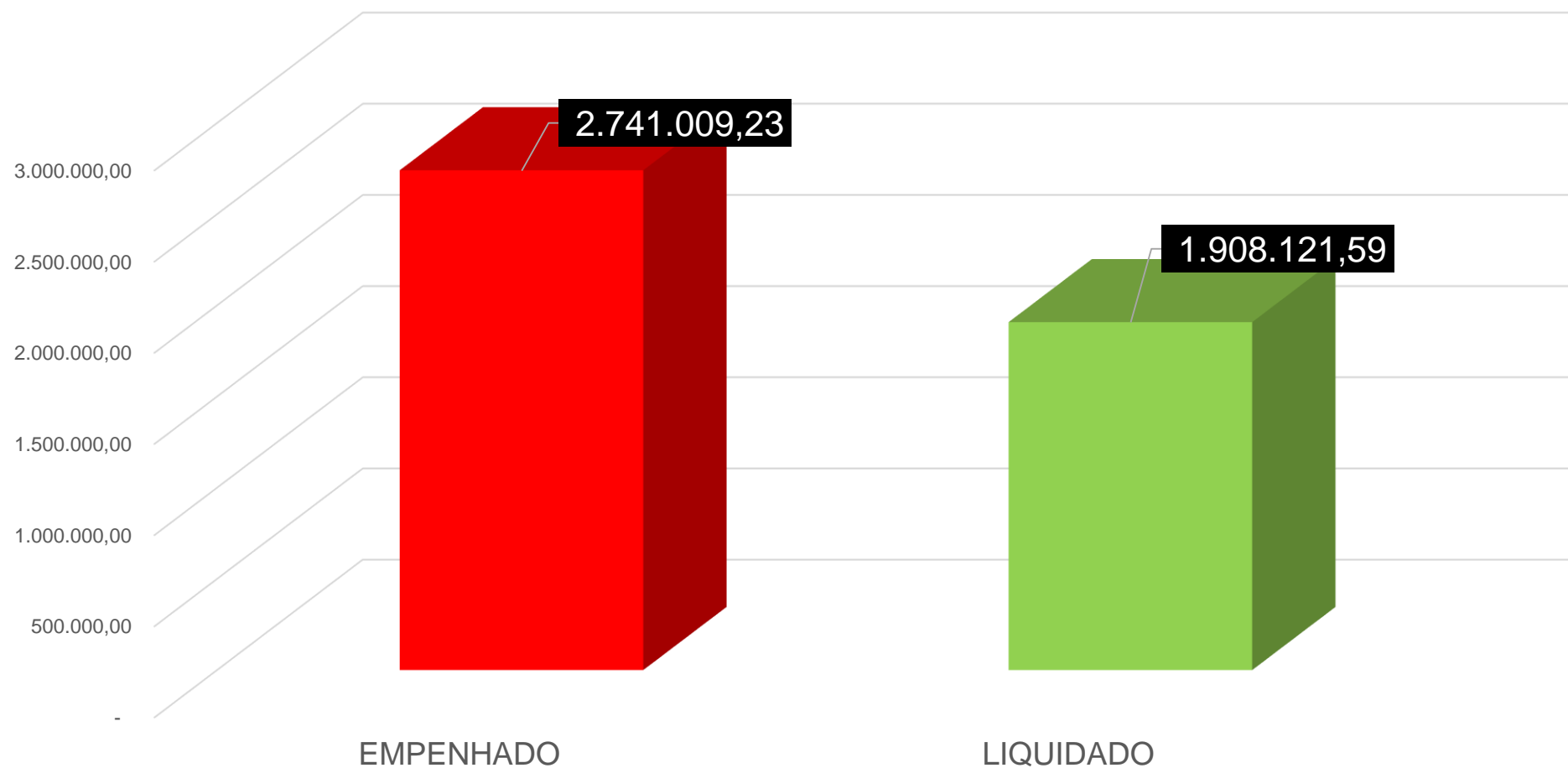
I. HRL

RECEITA PRÓPRIA - ANUAL		
Execução jan a dez/2018	EMPENHADO	LIQUIDADO
Diárias	103,50	103,50
Equipamentos e Material Permanente	929.945,10	150.589,00
Material Hospitalar	2.175,07	
Serviços Médico Hospitalar	1.772.045,00	1.720.688,53
Vencimento e Salários	36.740,56	36.740,56
Total Geral	2.741.009,23	1.908.121,59



I. HRL

EXECUÇÃO ANUAL - RECEITA PRÓPRIA

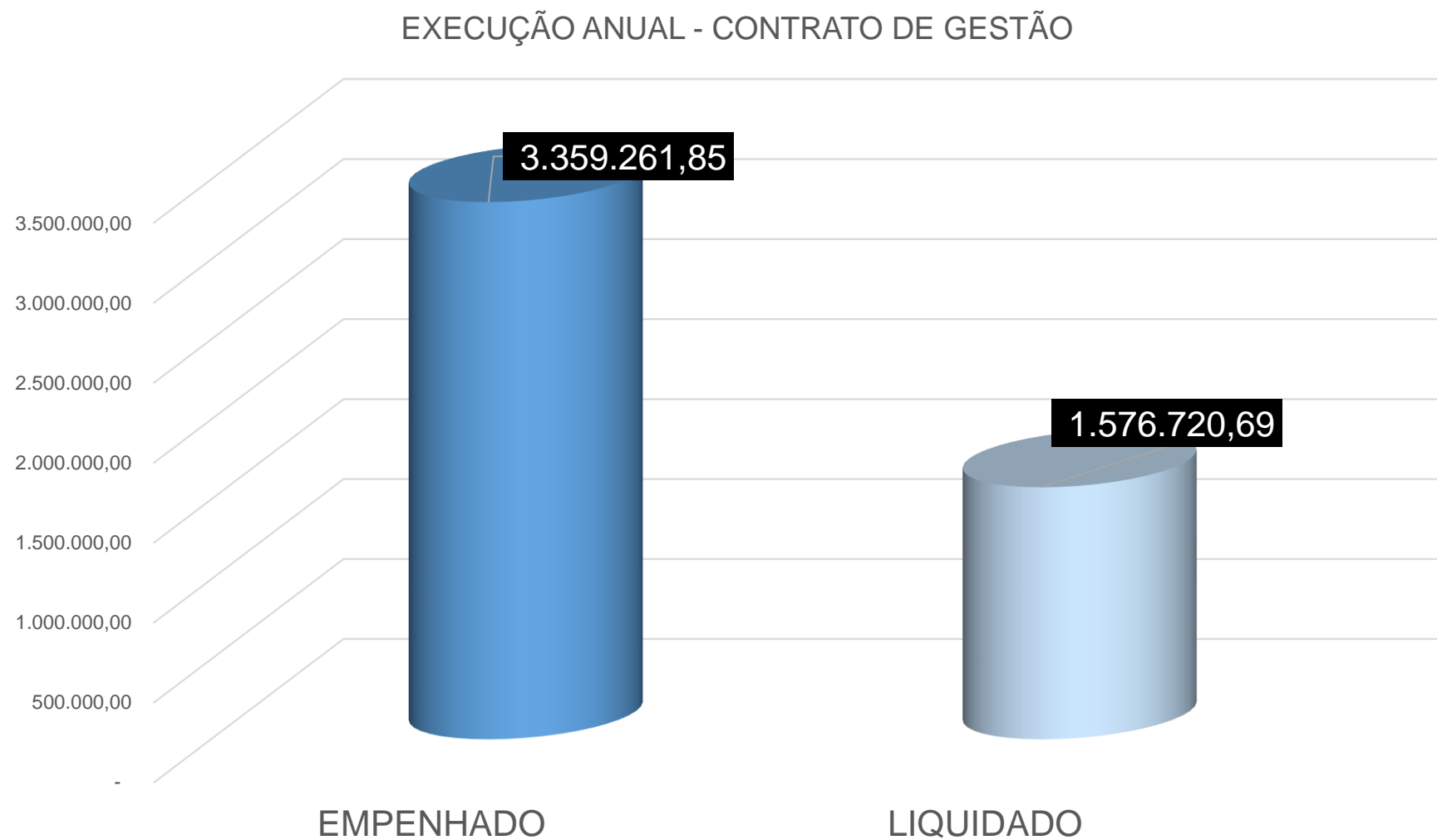


II. HRG

CONTRATO DE GESTÃO - ANUAL		
Execução jan a dez/2018	EMPENHADO	LIQUIDADO
Gêneros de Alimentação	287.586,28	151.185,85
Material Hospitalar	13.516,57	12.148,50
Outros Materiais de Consumo	13.262,00	7.357,00
Outros Serviços Terceiros Pessoa Jurídica	1.095.825,52	216.112,49
Serviços Médico Hospitalar	1.824.586,48	1.065.431,85
Serviços Técnicos Profissionais	124.485,00	124.485,00
Total Geral	3.359.261,85	1.576.720,69



II. HRG



II. HRG

EMPENHO RECEITA PRÓPRIA		
RUBRICA/MÊS	Dezembro	Total Geral
Equipamentos e Material Permanente	2.962,00	2.962,00
Total Geral	2.962,00	2.962,00



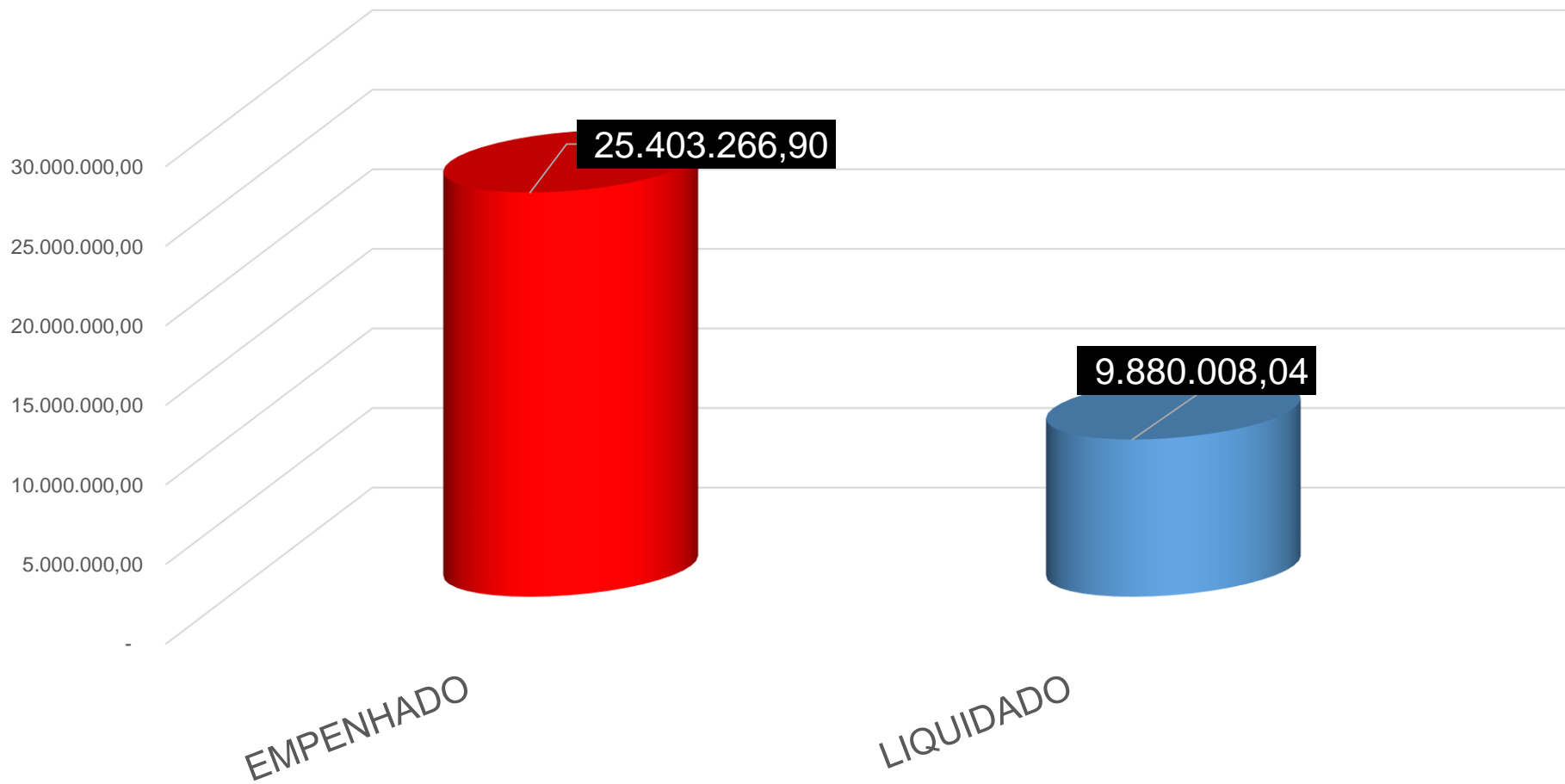
III. HRS

CONTRATO DE GESTÃO - ANUAL		
Execução jan a dez/2018	EMPENHADO	LIQUIDADO
Equipamentos e Material Permanente	35.055,40	7.388,80
Gêneros de Alimentação	900.710,47	34.902,31
Material de Expediente	55.758,77	21.488,28
Material Farmacológico	1.479.757,10	160.777,96
Material Hospitalar	8.084.890,63	1.239.122,99
Outros Materiais de Consumo	528.415,08	58.840,58
Outros Serviços Terceiros Pessoa Jurídica	982.109,64	77.918,59
Serviços Médico Hospitalar	13.235.630,56	8.231.152,76
Serviços Técnicos Profissionais	-	46.529,32
Vencimento e Salários	100.939,25	1.886,45
Total Geral	25.403.266,90	9.880.008,04



III. HRS

EXECUÇÃO ANUAL - CONTRATO DE GESTÃO



III. HRS

RECEITA PRÓPRIA - ANUAL		
Execução jan a dez/2018	EMPENHADO	LIQUIDADO
Equipamentos e Material Permanente	72.214,12	573,72
Material Hospitalar	6.973,70	
Outras Despesas de Locomoção	108,24	108,24
Outros Materiais de Consumo	8.610,00	
Serviços Médico Hospitalar	556.530,50	
Serviços Técnicos Profissionais	3.000,00	
Total Geral	647.436,56	681,96



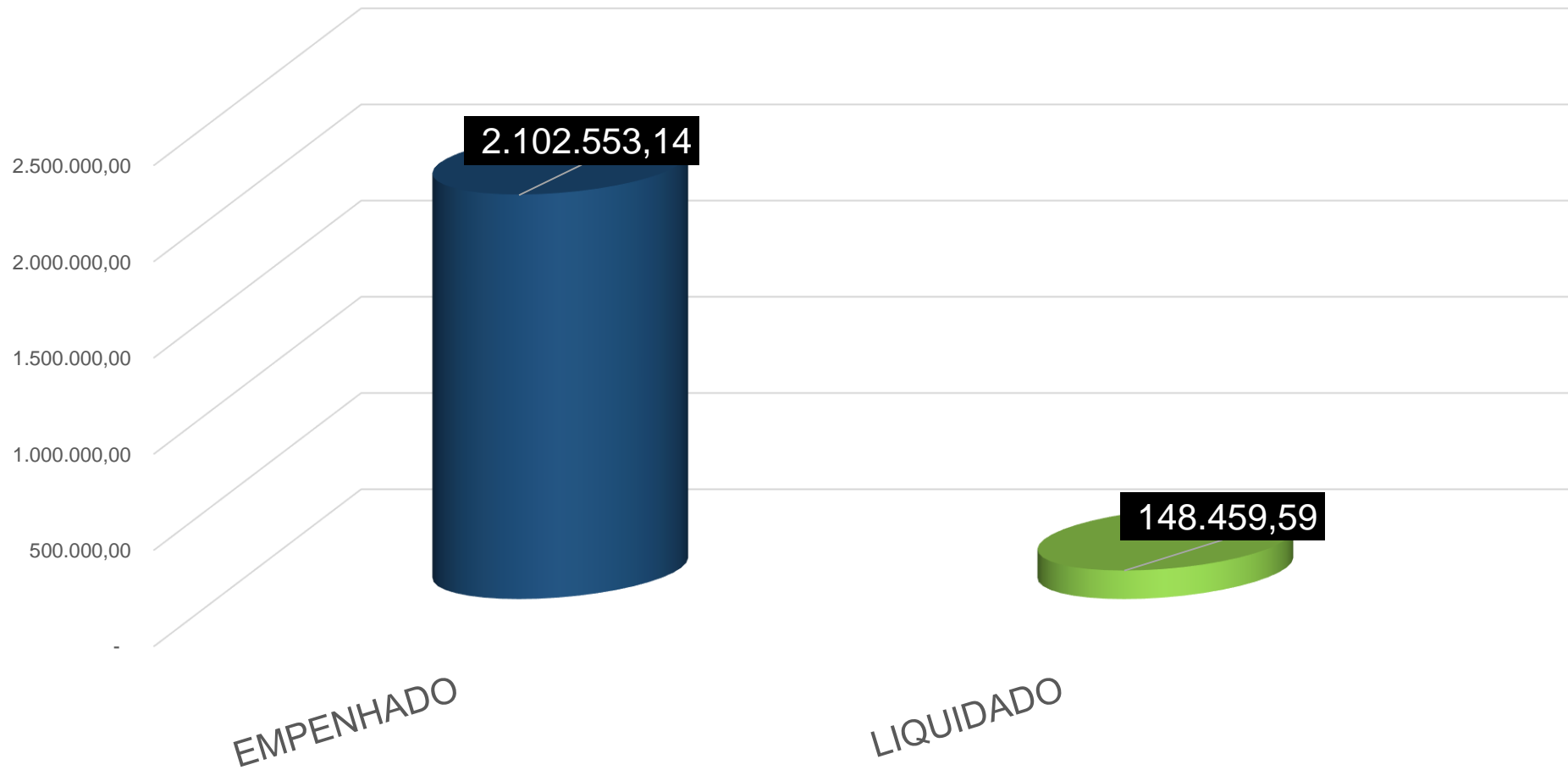
IV. HRTB

CONTRATO DE GESTÃO - ANUAL		
Execução jan a dez/2018	EMPENHADO	LIQUIDADO
Equipamentos e Material Permanente	50.779,00	26.909,00
Material de Expediente	3.920,00	1.160,00
Material Farmacológico	288,00	-
Outros Materiais de Consumo	12.581,45	3.239,00
Outros Serviços Terceiros Pessoa Jurídica	2.006.358,69	112.982,67
Serviços Técnicos Profissionais	28.626,00	4.168,92
Total Geral	2.102.553,14	148.459,59



IV. HRTB

EXECUÇÃO ANUAL - CONTRATO DE GESTÃO



IV. HRTB

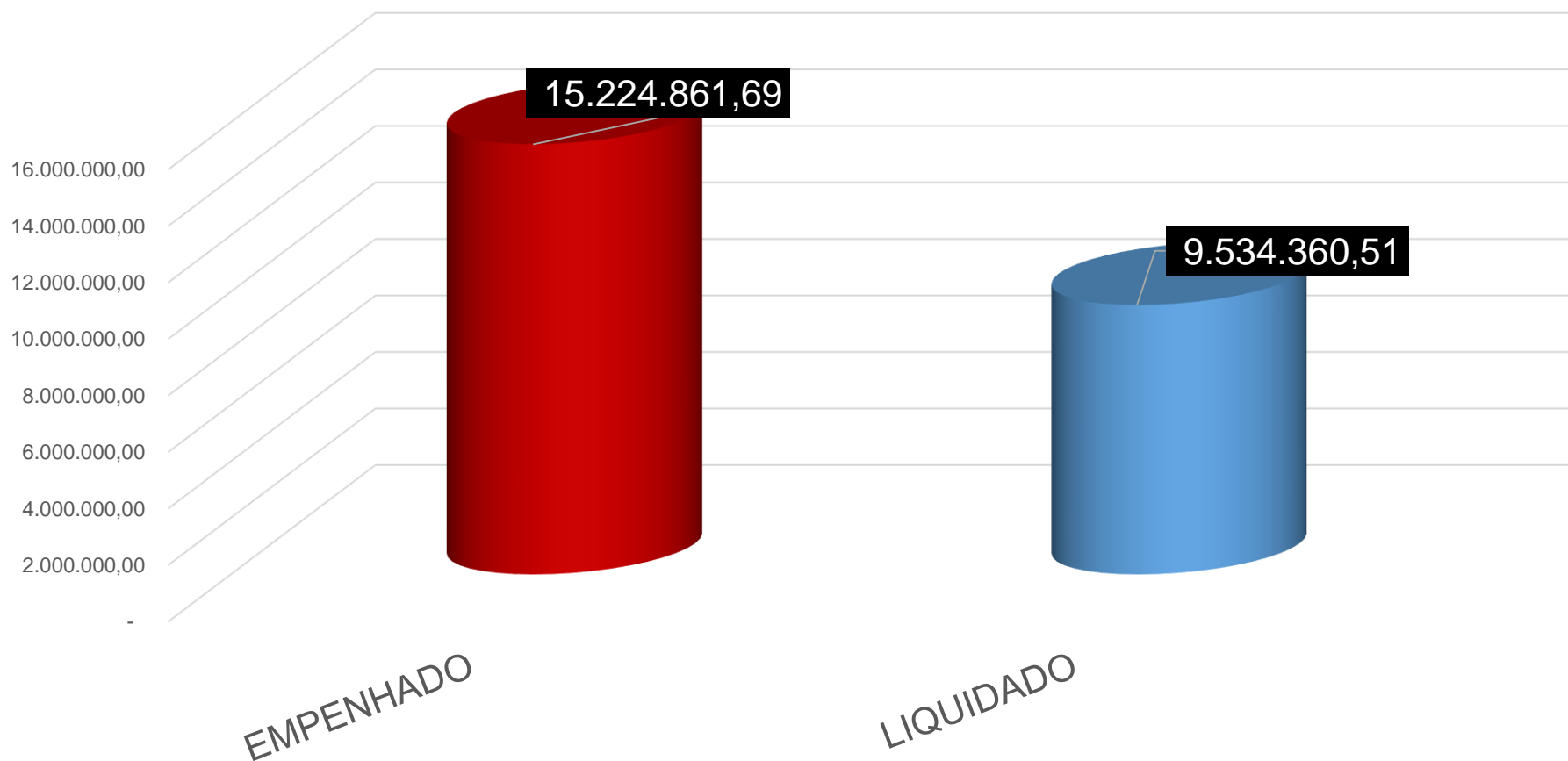
RECEITA PRÓPRIA - ANUAL		
Execução jan a dez/2018	EMPENHADO	LIQUIDADO
Diárias	793,50	793,50
Total Geral	793,50	793,50



CONTRATO DE GESTÃO - ANUAL		
Execução jan a dez/2018	EMPENHADO	LIQUIDADO
Gêneros de Alimentação	2.202.473,45	140.865,29
Material de Expediente	41.623,80	41.623,82
Material Farmacológico	688.511,83	289.148,33
Material Hospitalar	1.217.647,27	722.373,89
Outros Materiais de Consumo	288.078,75	128.138,34
Outros Serviços Terceiros Pessoa Jurídica	3.448.731,23	111.508,53
Serviços Médico Hospitalar	7.319.871,45	8.054.977,08
Serviços Técnicos Profissionais	7.440,00	45.725,23
Vencimento e Salários	10.483,91	-
Total Geral	15.224.861,69	9.534.360,51



EXECUÇÃO ANUAL - CONTRATO DE GESTÃO



RECEITA PRÓPRIA - ANUAL		
Execução jan a dez/2018	EMPENHADO	LIQUIDADO
Equipamentos e Material Permanente	7.200,00	7.200,00
Serviços Médico Hospitalar	11.330,00	11.330,00
Total Geral	18.530,00	18.530,00



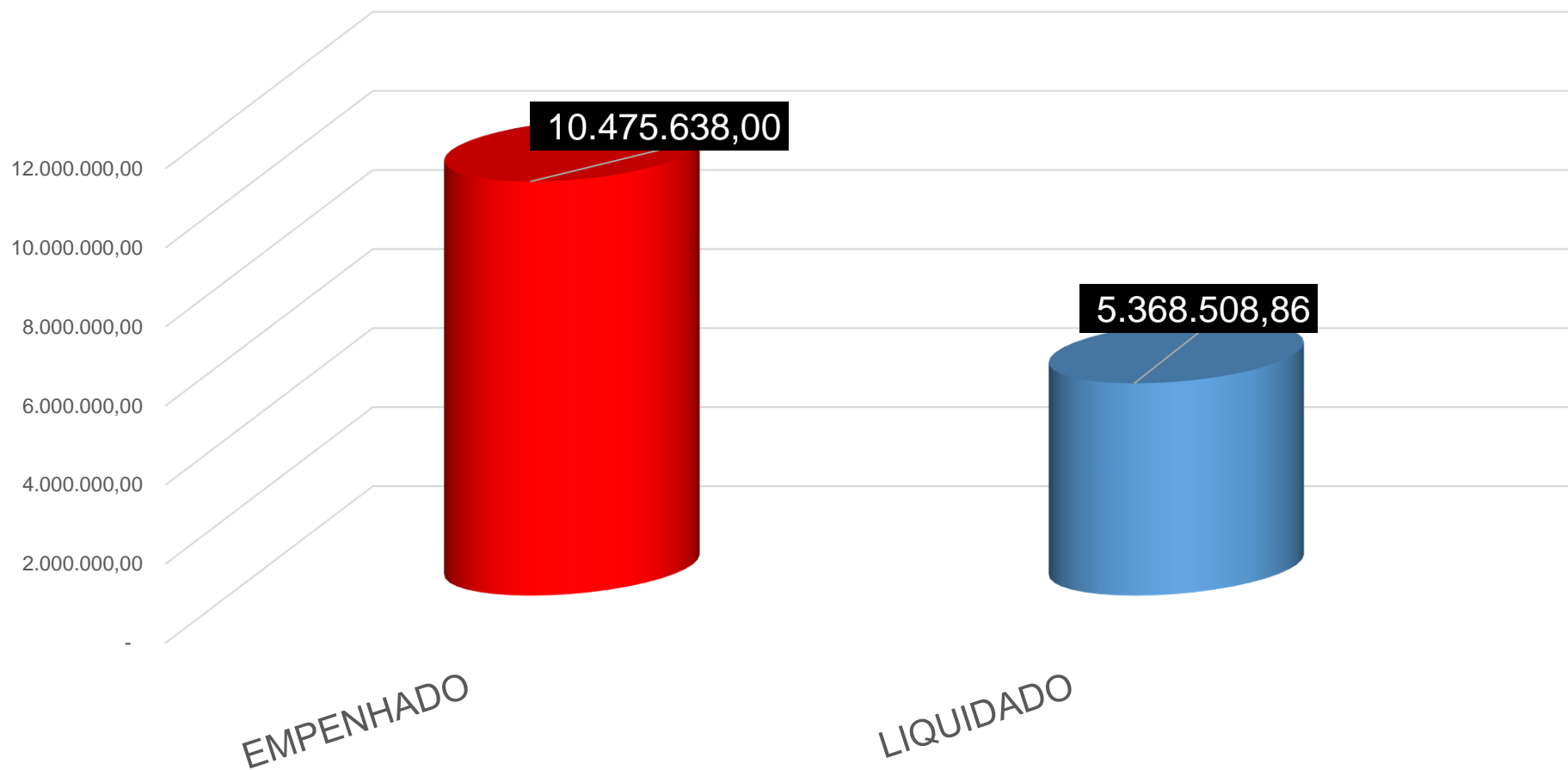
VI. CHR

CONTRATO DE GESTÃO - ANUAL		
Execução jan a dez/2018	EMPENHADO	LIQUIDADO
Equipamentos e Material Permanente	143.659,58	143.659,58
Gêneros de Alimentação	88.072,14	42.208,96
Material de Expediente	103.879,26	98.489,40
Material Farmacológico	40.484,66	11.817,01
Material Hospitalar	1.642.682,57	474.639,75
Outros Materiais de Consumo	474.897,75	186.334,23
Outros Serviços Terceiros Pessoa Jurídica	1.748.893,16	481.426,05
Serviços Médico Hospitalar	6.217.710,15	3.917.865,16
Serviços Técnicos Profissionais	10.790,00	7.500,00
Vencimento e Salários	4.568,73	4.568,73
Total Geral	10.475.638,00	5.368.508,86



VI. CHR

EXECUÇÃO ANUAL - CONTRATO DE GESTÃO



VI. CHR

RECEITA PRÓPRIA - ANUAL		
Execução jan a dez/2018	EMPENHADO	LIQUIDADO
Equipamentos e Material Permanente	3.815,00	
Material Hospitalar	-	1.000.473,11
Outros Materiais de Consumo	15.667,20	5.222,40
Total Geral	19.482,20	1.005.695,51



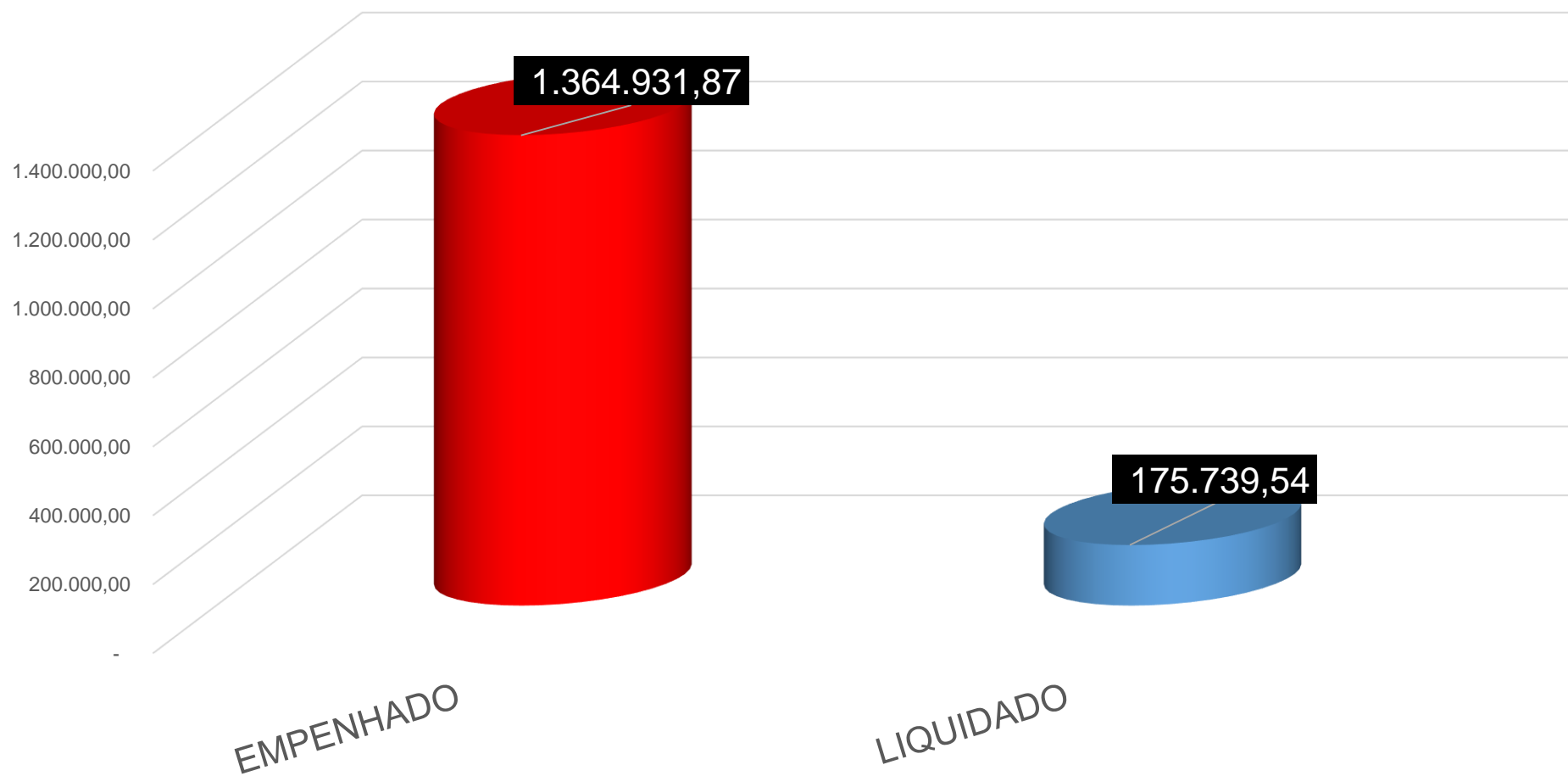
VII. CPPI

CONTRATO DE GESTÃO - ANUAL		
Execução jan a dez/2018	EMPENHADO	LIQUIDADO
Equipamentos e Material Permanente	169.300,93	49.241,93
Gêneros de Alimentação	1.299,90	1.299,90
Material de Expediente	1.659,00	-
Material Farmacológico	64.278,87	-
Outras Despesas de Locomoção	6.440,00	3.220,00
Outros Materiais de Consumo	311.565,65	728,90
Outros Serviços Terceiros Pessoa Jurídica	774.657,52	85.769,98
Serviços Médico Hospitalar	28.300,00	20.221,00
Serviços Técnicos Profissionais	7.430,00	15.257,83
Total Geral	1.364.931,87	175.739,54



VII. CPPI

EXECUÇÃO ANUAL - CONTRATO DE GESTÃO



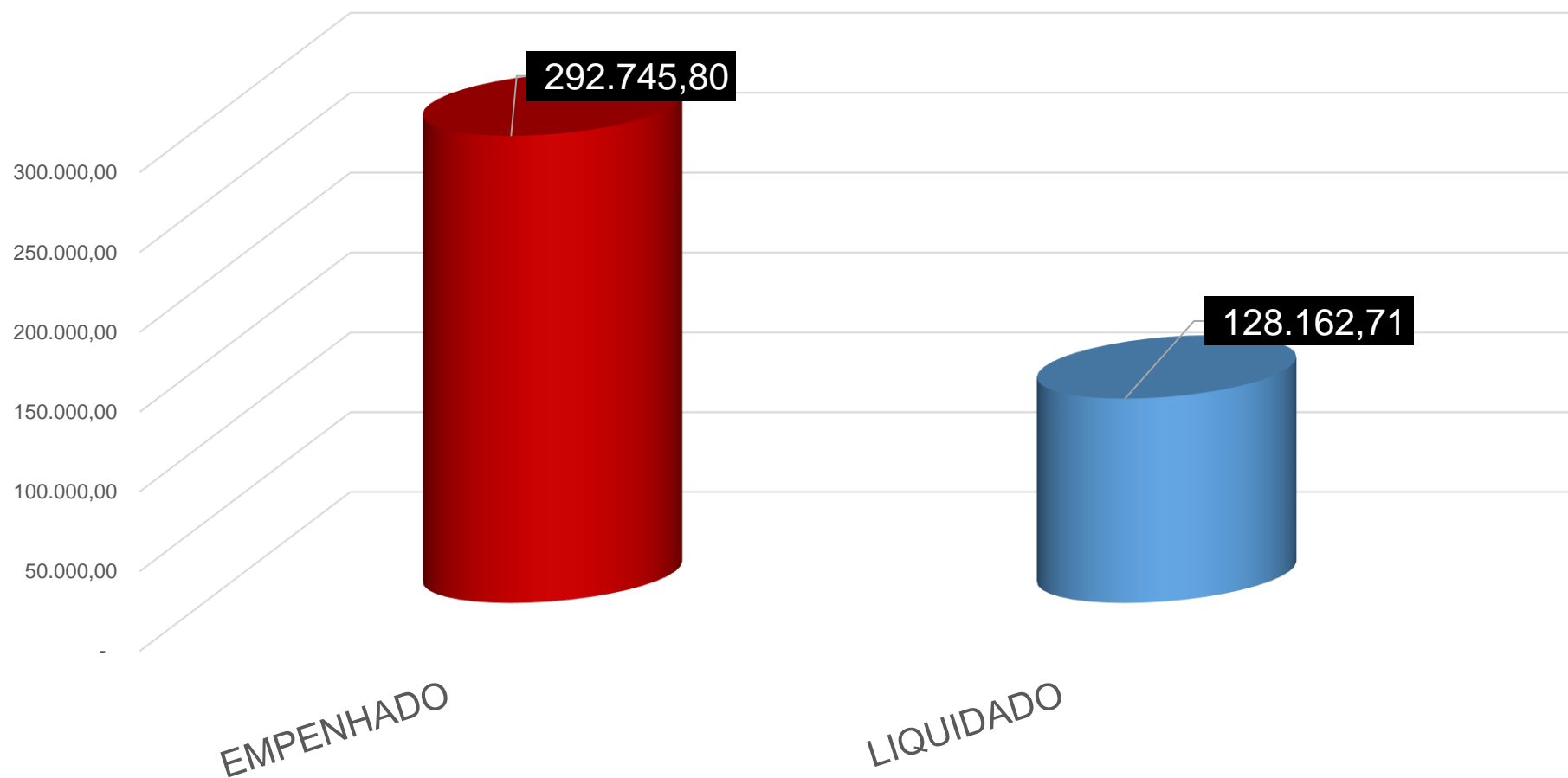
VIII. ESPP

CONTRATO DE GESTÃO - ANUAL		
Execução jan a dez/2018	EMPENHADO	LIQUIDADO
Bolsa Auxílio	-	32.441,91
Equipamentos e Material Permanente	105.746,00	61.420,00
Outras Despesas de Locomoção	-	30,80
Material de Expediente	11.200,00	
Material Hospitalar	20.499,00	
Outros Materiais de Consumo	8.532,00	
Outros Serviços Terceiros Pessoa Jurídica	146.768,80	34.270,00
Total Geral	292.745,80	128.162,71



VIII. ESPP

EXECUÇÃO ANUAL - CONTRATO DE GESTÃO



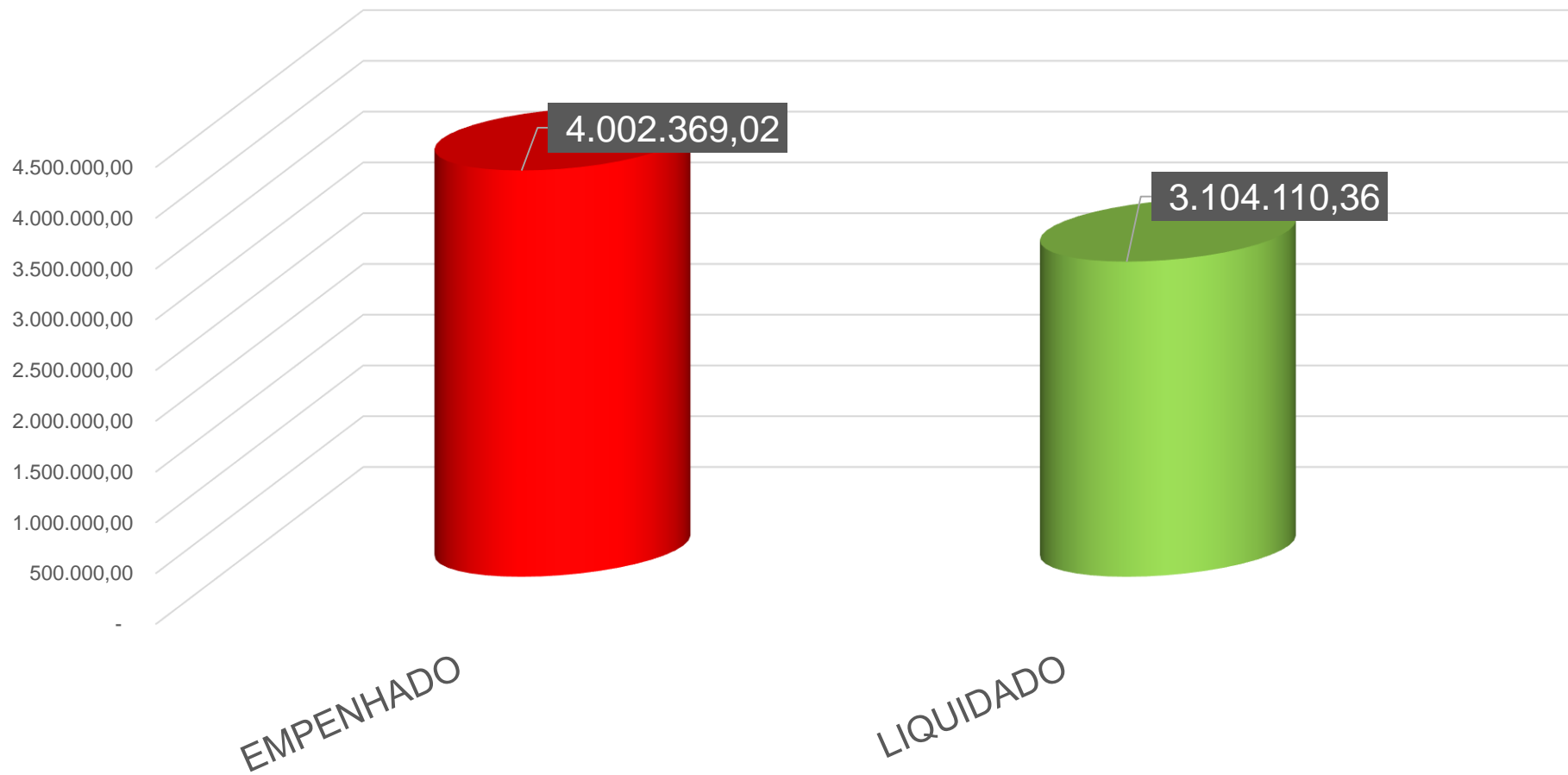
IX. HRNP

CONTRATO DE GESTÃO - ANUAL		
Execução jan a dez/2018	EMPENHADO	LIQUIDADADO
Equipamentos e Material Permanente	21.493,02	9.761,62
Gêneros de Alimentação	113.002,25	40.116,60
Material de Expediente	30.351,63	30.171,63
Material Hospitalar	130.269,14	48.028,10
Outros Materiais de Consumo	79.533,20	47.274,40
Outros Serviços Terceiros Pessoa Física	10.642,05	10.642,05
Outros Serviços Terceiros Pessoa Jurídica	574.452,35	108.775,85
Serviços Médico Hospitalar	3.009.479,15	2.776.733,88
Serviços Técnicos Profissionais	14.113,61	13.573,61
Outras Despesas de Locomoção	6.069,19	6.069,19
Vencimento e Salários	12.963,43	12.963,43
Total Geral	4.002.369,02	3.104.110,36



IX. HRNP

EXECUÇÃO ANUAL - CONTRATO DE GESTÃO



IX. HRNP

RECEITA PRÓPRIA - ANUAL		
Execução jan a dez/2018	EMPENHADO	LIQUIDADO
Diárias	892,20	892,20
Equipamentos e Material Permanente	16.550,00	-
Outras Despesas de Locomoção	6.767,00	-
Outros Materiais de Consumo	537,84	537,84
Outros Serviços Terceiros Pessoa Jurídica	523,46	-
Total Geral	25.270,50	1.430,04



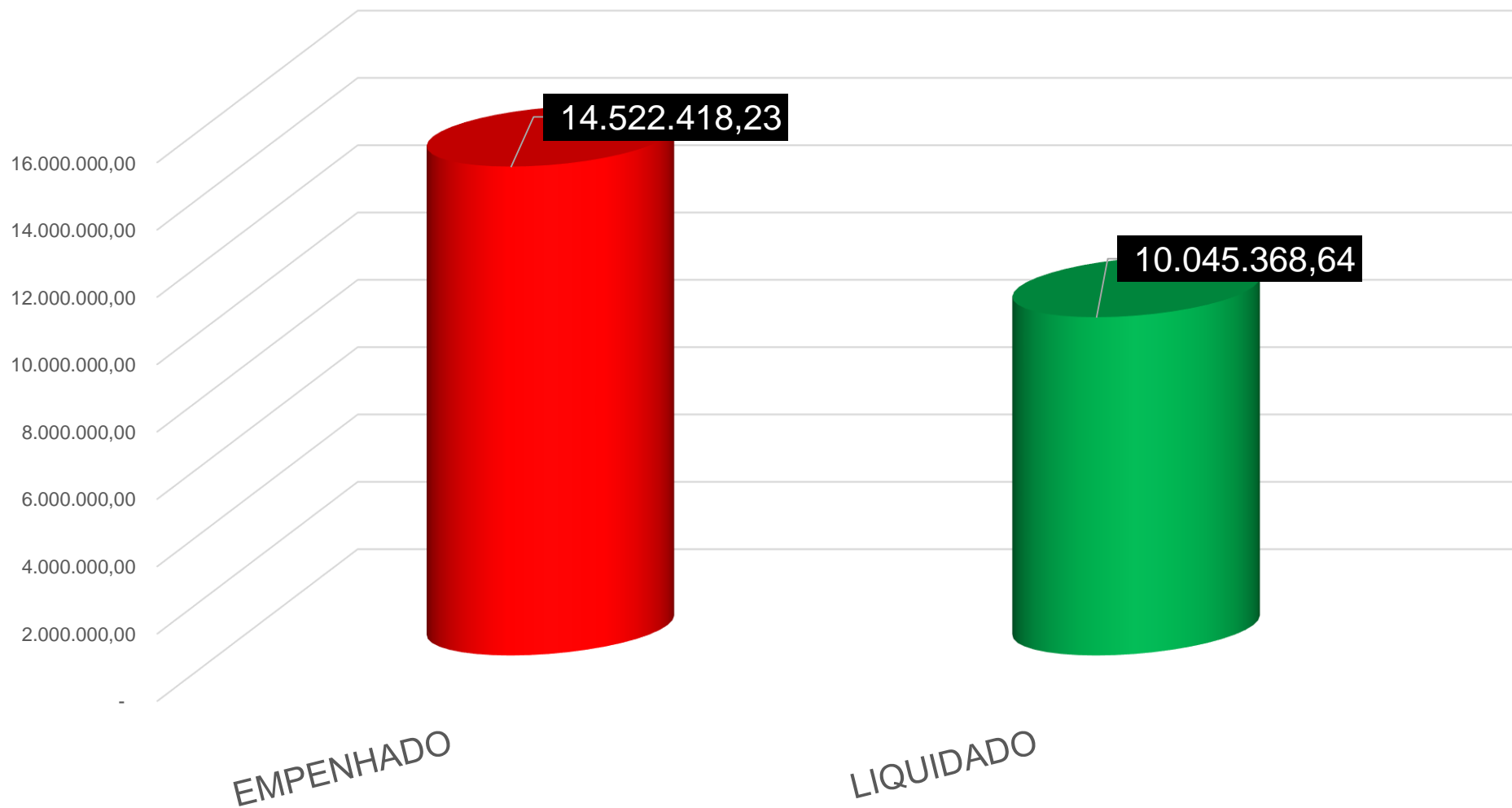
X. FUNEAS-ADM

CONTRATO DE GESTÃO - ANUAL		
Execução jan a dez/2018	EMPENHADO	LIQUIDADO
Bolsa Auxílio	561,00	561,00
Condomínios	11.155,90	11.155,90
Diárias	21.543,00	22.449,00
Equipamentos e Material Permanente	375.826,82	390.654,85
Gêneros de Alimentação	1.404,81	388,80
Locação de Imóveis	128.366,60	118.724,60
Material de Expediente	-	2.743,00
Material Hospitalar	-	24.457,49
Outras Despesas de Locomoção	10.007,59	10.007,59
Outros Materiais de Consumo	2.350,68	6.009,63
Outros Serviços Terceiros Pessoa Jurídica	5.128.495,59	3.008.582,17
Serviços Médico Hospitalar	40.380,35	256.115,83
Serviços Técnicos Profissionais	99.960,50	40.818,62
Vencimento e Salários	8.702.365,39	6.152.700,16
Total Geral	14.522.418,23	10.045.368,64



X. FUNEAS-ADM

EXECUÇÃO ANUAL - CONTRATO DE GESTÃO



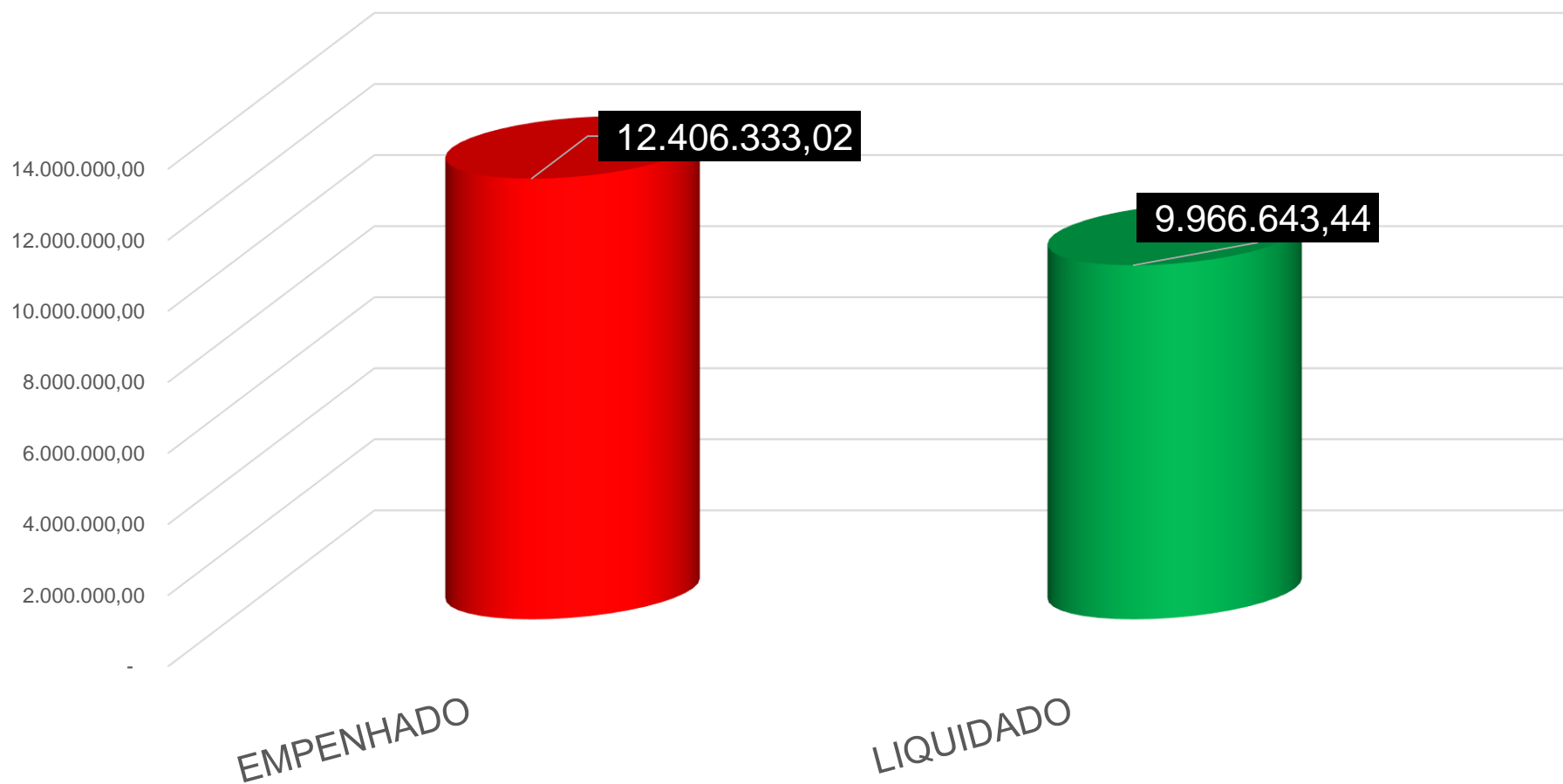
X. FUNEAS-ADM

RECEITA PRÓPRIA - ANUAL		
Execução jan a dez/2018	EMPENHADO	LIQUIDADO
Bolsa Auxílio	35.282,35	13.434,18
Condomínios	20.972,52	16.926,63
Diárias	103.465,15	99.669,15
Equipamentos e Material Permanente	110.490,10	446.208,94
Gêneros de Alimentação	9.616,41	9.396,95
Locação de Imóveis	460.230,72	52.509,90
Material de Expediente	19.714,76	14.458,76
Material Hospitalar	18.417,49	16.739,93
Outras Despesas de Locomoção	47.380,73	30.821,04
Outros Materiais de Consumo	16.050,23	10.812,06
Outros Serviços Terceiros Pessoa Jurídica	528.440,94	166.413,51
Serviços Médico Hospitalar	16.075,39	330,00
Serviços Técnicos Profissionais	266.160,00	73.930,00
Vencimento e Salários	10.754.036,23	9.014.992,39
Total Geral	12.406.333,02	9.966.643,44



X. FUNEAS-ADM

EXECUÇÃO ANUAL - RECEITA PRÓPRIA



X. FUNEAS

FOLHA PSS UNIDADES	
Unidades	Total Geral
CHR	488.152,21
ESPP	33.848,97
HRL	631.434,27
HRNP	1.017.846,96
HRS	587.153,15
HRTB	311.785,24
	-
Total Geral	3.070.220,80



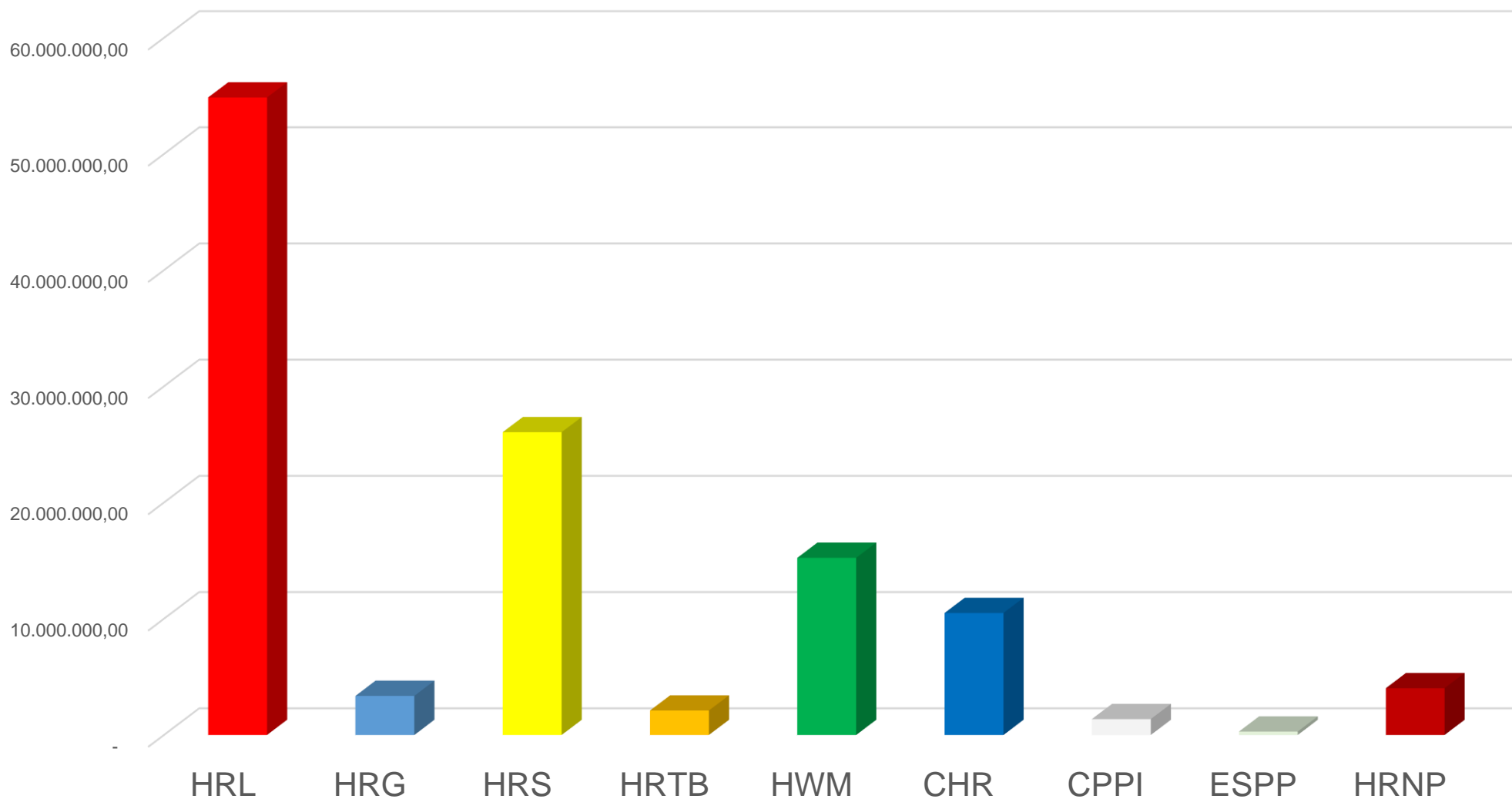
XI. UNIDADES (EXECUÇÃO ANUAL)

EMPENHADO - UNIDADES ANUAL	
HRL	54.870.370,41
HRG	3.362.223,85
HRS	26.050.703,46
HRTB	2.103.346,64
HWM	15.243.391,69
CHR	10.495.120,20
CPPI	1.364.931,87
ESPP	292.745,80
HRNP	4.027.639,52
SOMA	117.810.473,44
LIQUIDADO - UNIDADES ANUAL	
HRL	35.257.492,90
HRG	1.576.720,69
HRS	9.880.690,00
HRTB	149.253,09
HWM	9.552.890,51
CHR	6.374.204,37
CPPI	175.739,54
ESPP	128.162,71
HRNP	3.105.540,40
	66.200.694,21



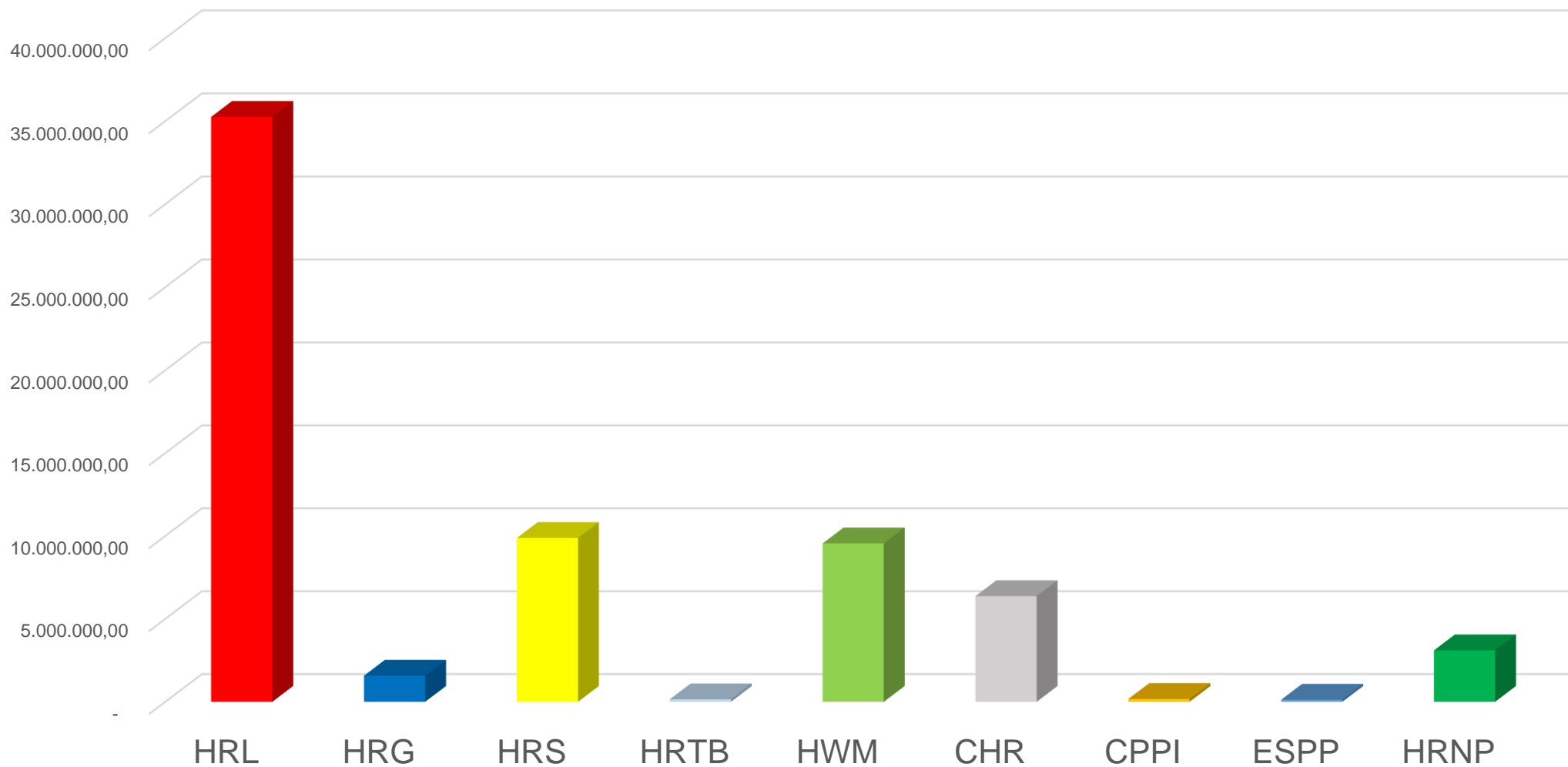
XI. UNIDADES (EXECUÇÃO ANUAL)

EMPENHADO EM 2018



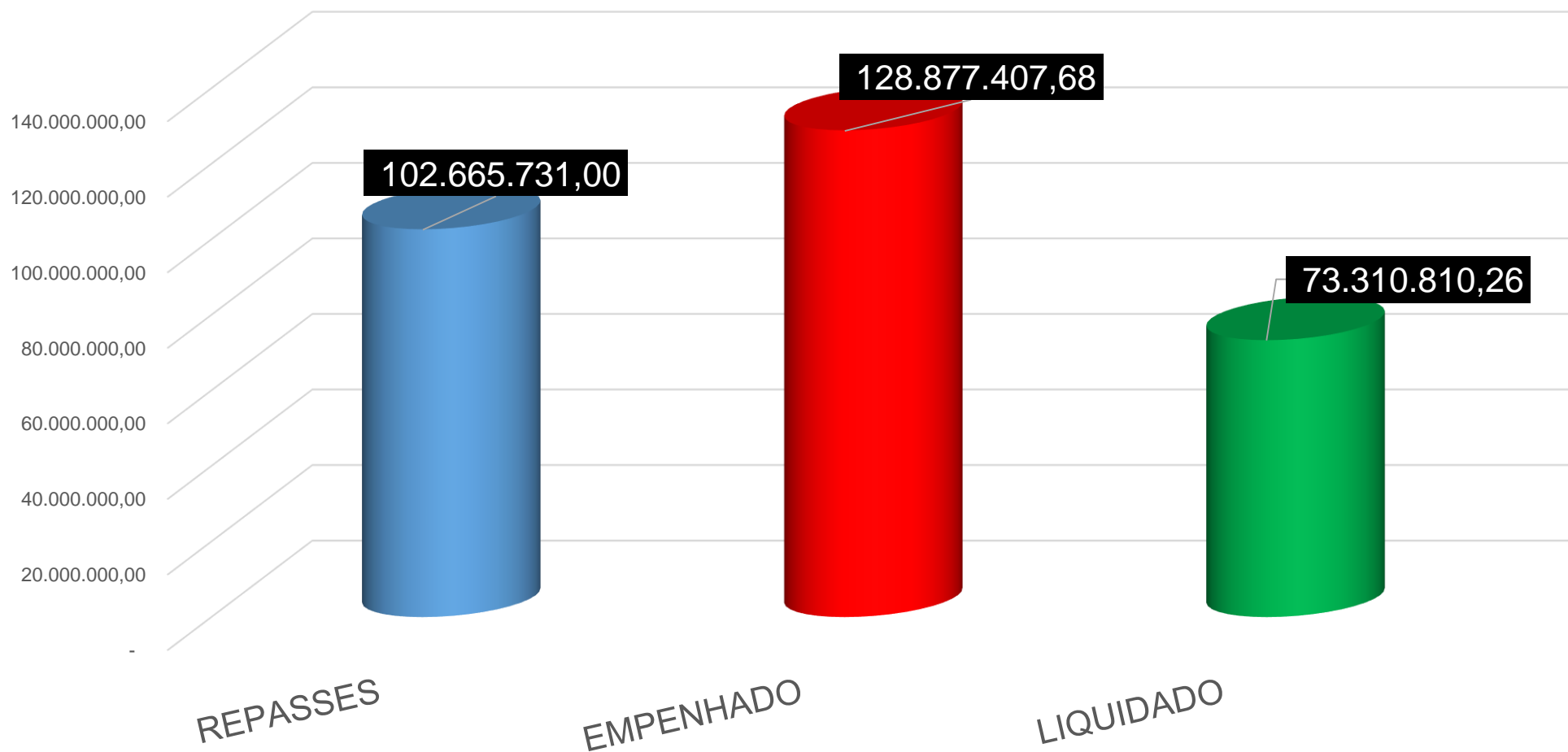
XI. UNIDADES (EXECUÇÃO ANUAL)

LIQUIDADO EM 2018



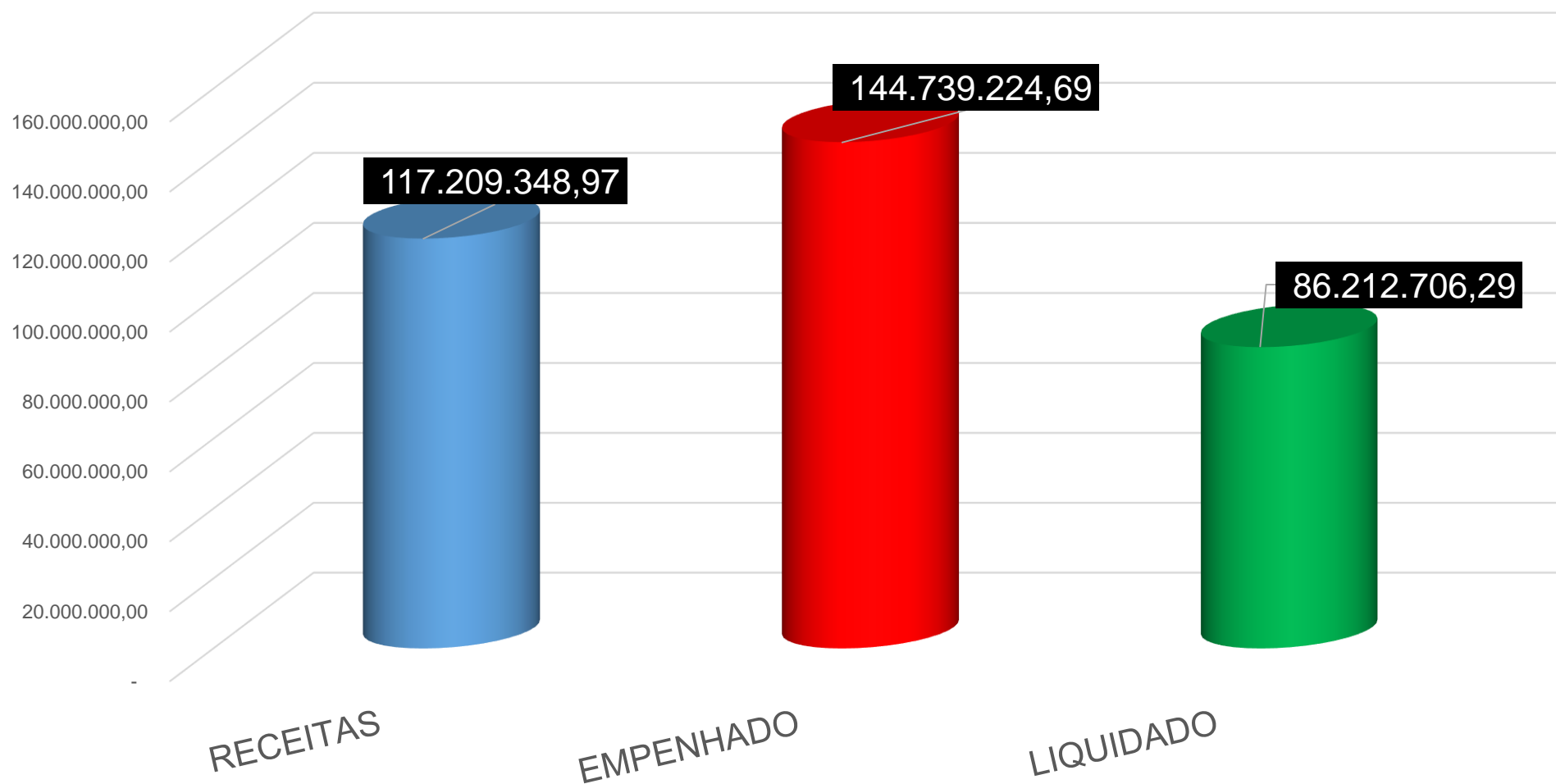
XII. RESUMO GERAL (ANUAL)

CONTRATO DE GESTÃO - EXECUÇÃO 2018



XII. RESUMO GERAL (ANUAL)

TODAS AS RECEITAS - EXECUÇÃO 2018



F I M

Contatos:

presidencia.funeas@funeas.pr.gov.br